

Анализ Всероссийских проверочных работ в 4, 5, 7 (по программе 6), 8 (по программе 7), 9 (по программе 8) и 10 классах 2022 г.

В соответствии с приказами Министерства образования и науки Республики Алтай от № 114 от 2 февраля 2022 года «О проведении Всероссийских проверочных работ и обеспечении объективности при проведении Всероссийских проверочных работ в образовательных организациях, расположенных на территории Республики Алтай в 2022 году» и № 872 от 15 августа 2022 года «О проведении Всероссийских проверочных работ и обеспечении объективности при проведении Всероссийских проверочных работ в образовательных организациях, расположенных на территории Республики Алтай, в 2022 году (осень)» проводились Всероссийские проверочные работы в образовательных организациях (4,5,6,7,8,10, классы).

Основная цель: своевременная диагностика уровня достижения образовательных результатов; информирование участников образовательных отношений о состоянии освоения основных образовательных программ НОО, ООО и СОО.

Полученные результаты могут быть использованы:

- образовательными организациями для совершенствования методики преподавания предметов в начальной школе;
- муниципальными и региональными органами исполнительной власти, осуществляющими государственное управление в сфере образования для анализа текущего состояния муниципальных и региональных систем образования и формирования программ их развития.

Полученные результаты, это основание для отбора необходимого содержания повышения квалификации учителей начальных классов и его адресной направленности.

В рамках ВПР наряду с предметными результатами обучения выпускников начальной школы оцениваются также метапредметные результаты, в том числе уровень сформированности универсальных учебных действий (УУД) и овладения межпредметными понятиями.

На выполнение работы отводилось от 45 минут до 90 минут (2-3 уроком).

По итогам проведения ВПР можно сказать, что неплохо справились с работами 4-ые классы.

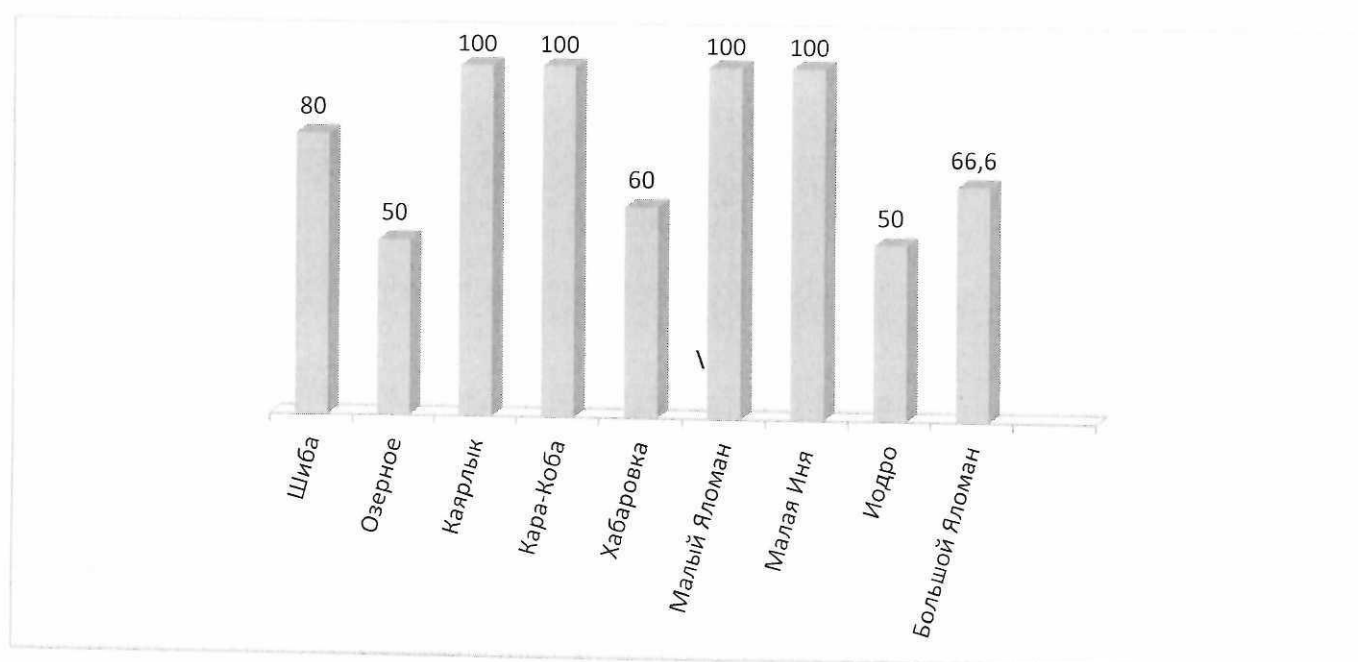
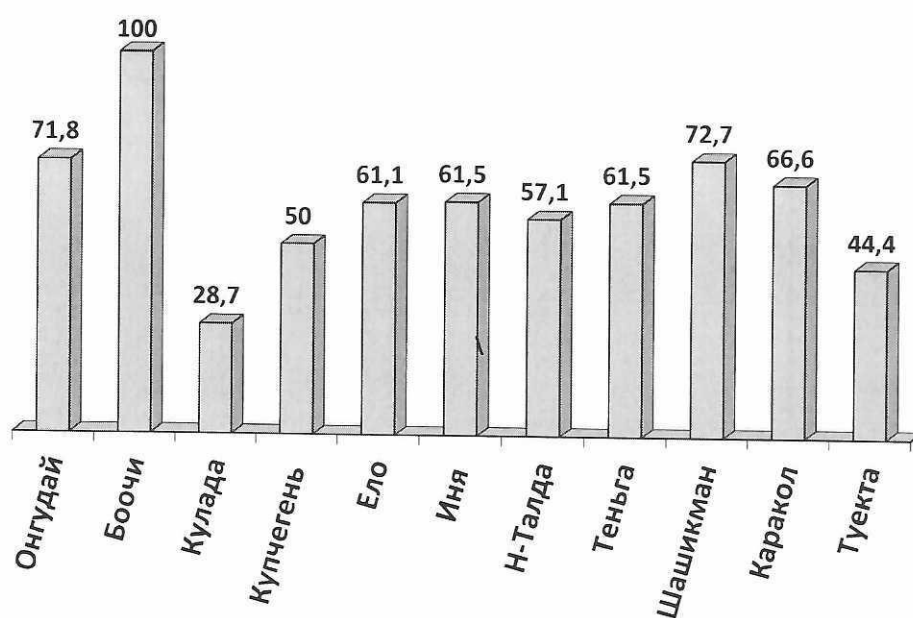
По предметам

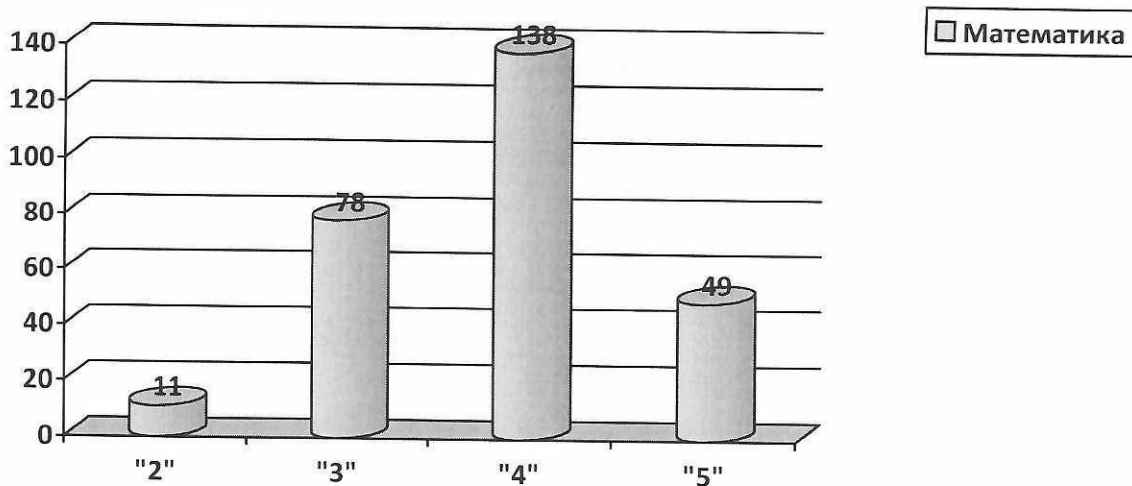
4 классы

Математика 4 класс

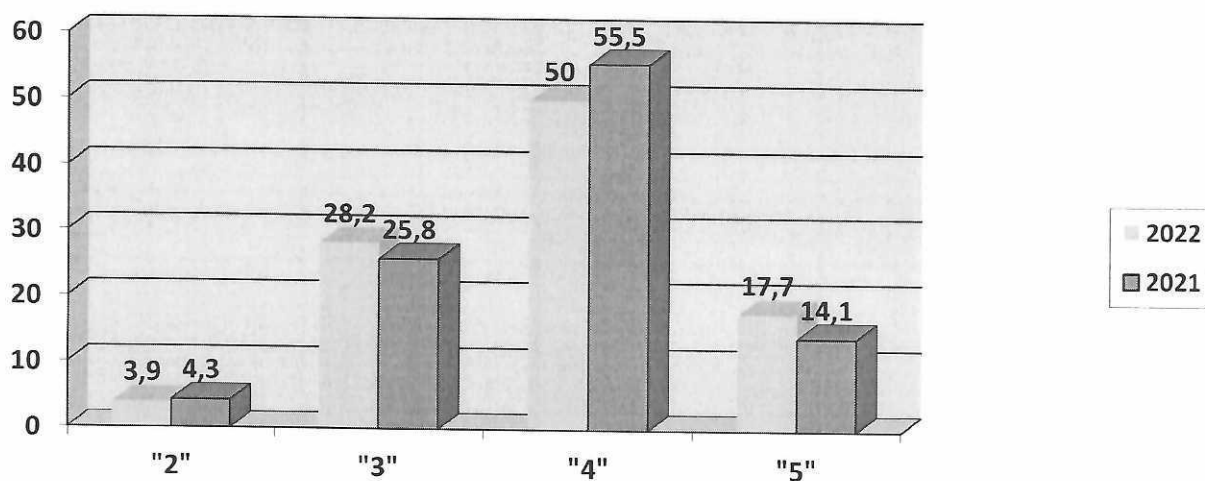
ОО	Обучающихся		Оценка				Успеваемо сть	% качес тва	Средня я оценка
	всего	приняли участие	«2»	«3»	«4»	«5»			
МБОУ «Онгудайская сош»	151	142	5	34	72	31	96,5	71,8	4
МБОУ «Нижне-Талдинская сош»	7	7	-	3	4	-	100	57,1	4
МБОУ «Еловская сош»	18	18	1	6	7	4	94,4	61,1	4
МБОУ «Теньгинская сош»	13	13	-	4	7	2	100	61,5	3
МБОУ «Шашикманская сош»	11	11	-	3	6	2	100	72,7	4
МБОУ «Купчегеньская сош»	12	12	-	6	6	-	100	50	4
МБОУ «Боочинская сош»	1	1	-	-	1	-	100	100	4
МБОУ «Куладинская сош»	8	7	2	3	1	1	71,4	28,7	3
МБОУ «Ининская	13	13	-	5	5	3	100	61,5	4

сош»									
МБОУ «Каракольская сош»	12	12	-	4	8	-	100	66,6	4
МБОУ «Шибинская оош»	5	5	-	1	3	1	100	80	4
МБОУ «Туюктинская оош»	9	9	2	3	3	1	77,7	44,4	3
МБОУ «Хабаровская оош»	5	5	-	2	1	2	100	60	4
МБОУ «Озернинская оош»	2	2	1	-	1	-	50	50	3
Иодринская нош	6	6	-	3	3	-	100	50	4
Мало-Яломанская нош	4	4	-	-	4	-	100	100	4
Больше-Яломанская нош	3	3	-	1	1	1	100	66,6	4
Каярлыкская нош	2	2	-	-	1	1	100	100	5
Мало-Ининская нош	2	2	-	-	2	-	100	100	4
Кара-Кобинская нош	3	2	-	-	2	-	100	100	4
Итого:	287	276	11	78	138	49	89,5	63,2	4

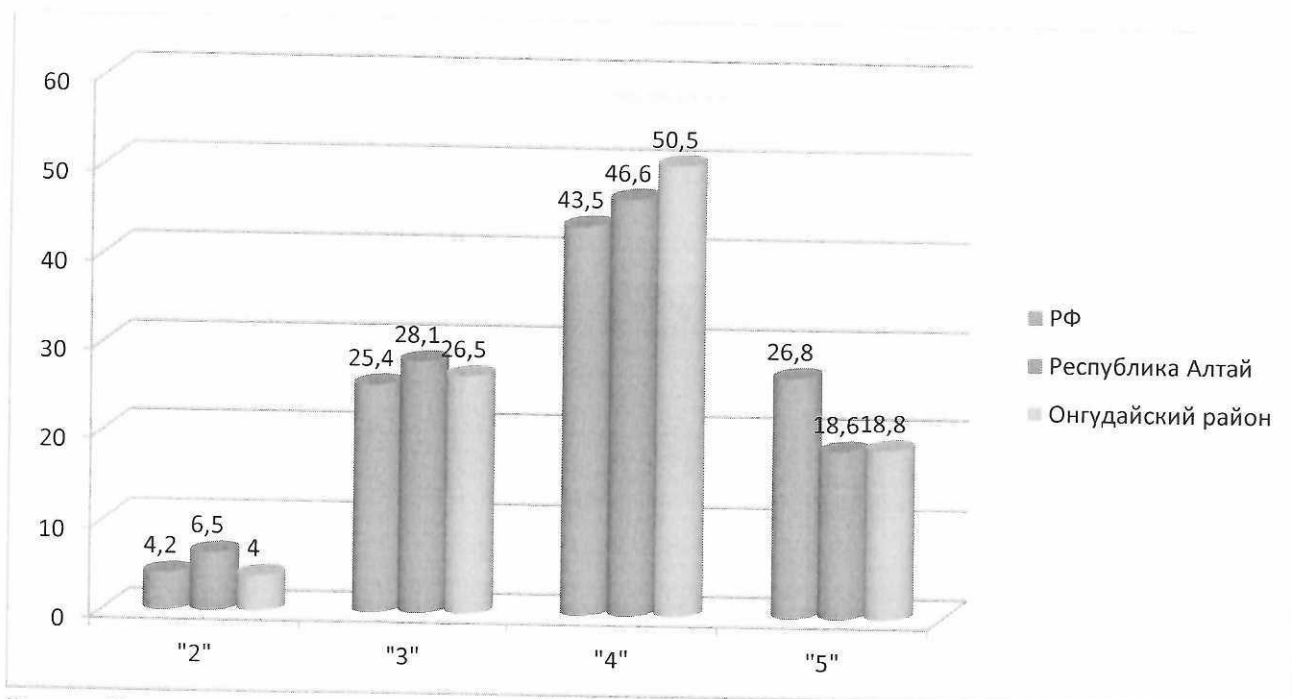




Проверка проверочных работ по математике осуществлялась самостоятельно в образовательной организации. По итогам проверки можно сделать вывод, что качество знаний находится на повышенном уровне, количество положительных отметок преобладают. Успеваемость 98,5%, качество знаний 63,2, средняя оценка по району «4».

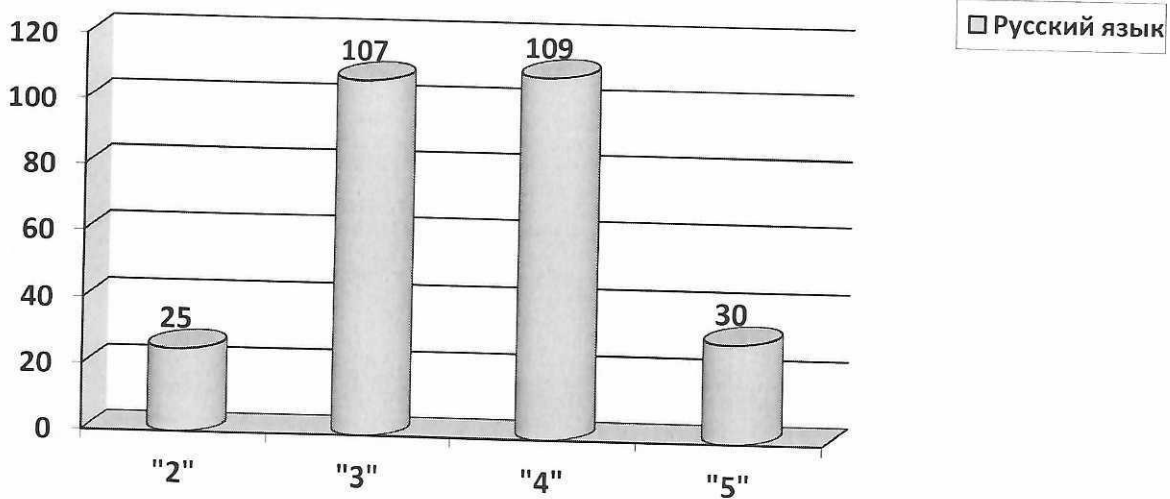
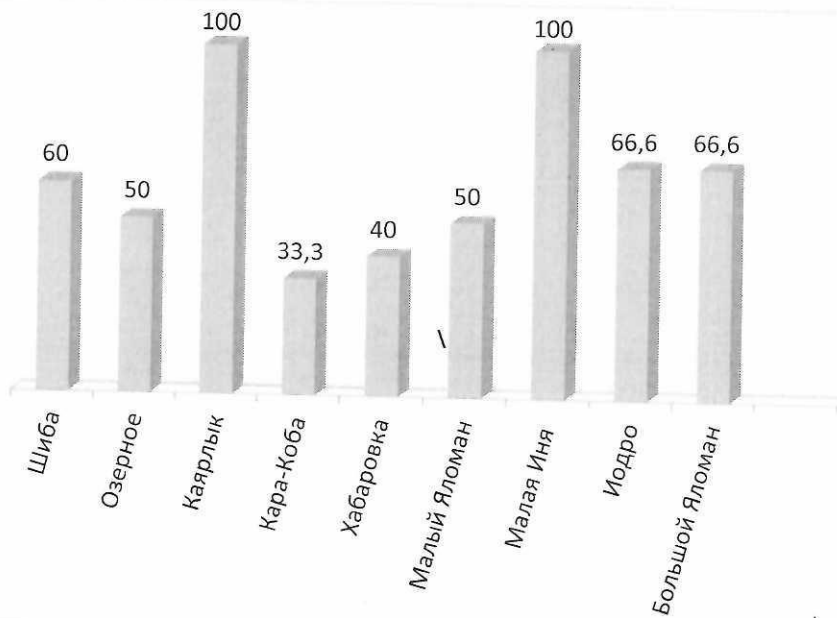
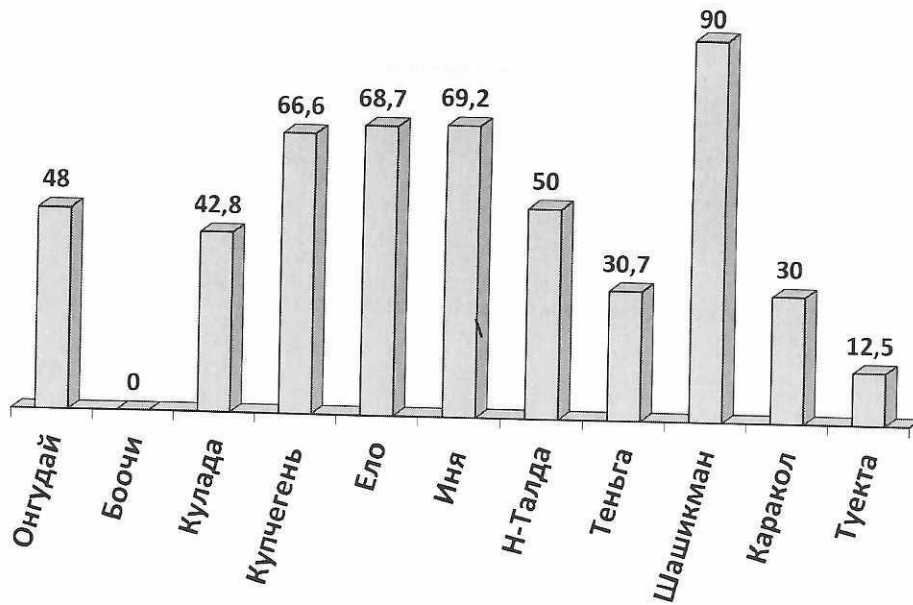


Сравнение с прошлым 2021 годом.

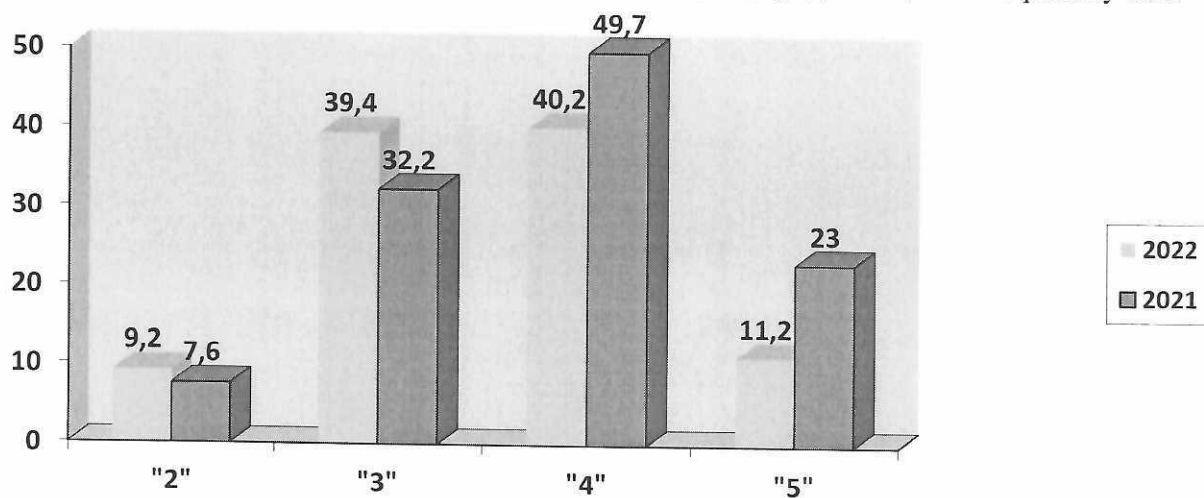


Русский язык 4 класс

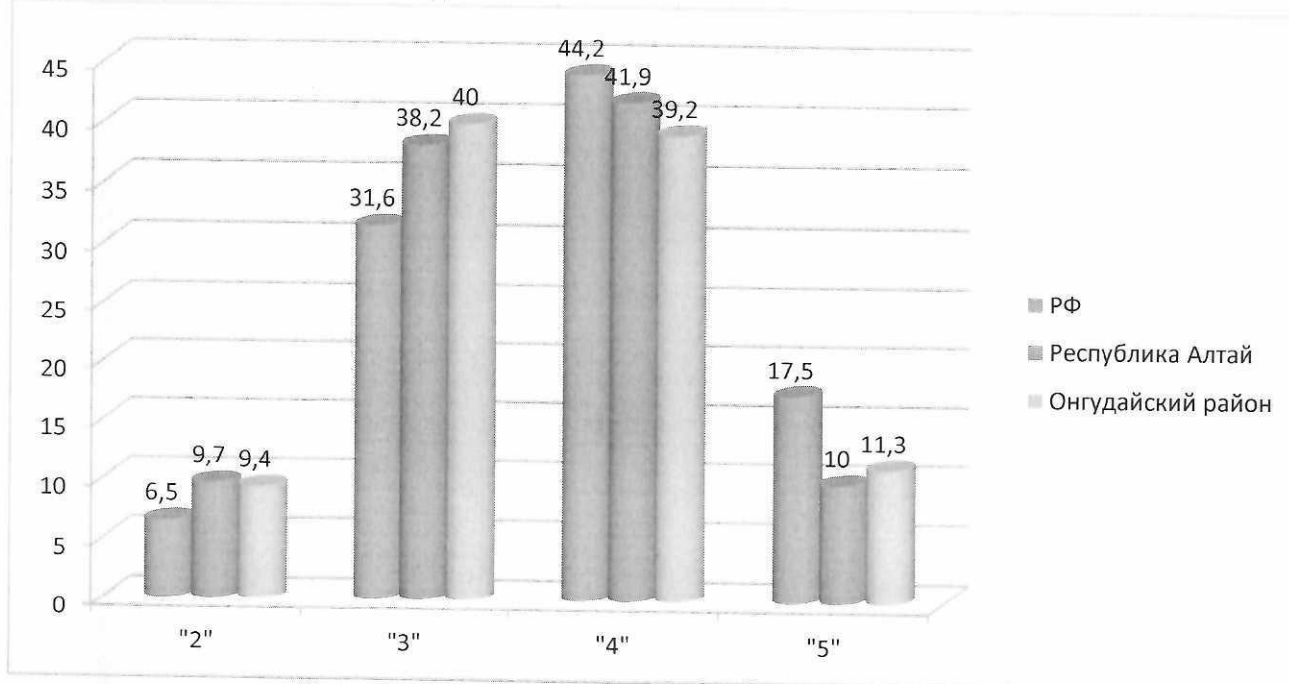
ОО	Обучающихся		Оценка				Успеваемость	% качества	Средняя оценка
	всего	приняли участие	«2»	«3»	«4»	«5»			
МБОУ «Онгудайская сош»	151	144	16	59	52	17	89,2	48	3
МБОУ «Нижне-Талдинская сош»	7	6	1	2	3	-	83,3	50	3
МБОУ «Еловская сош»	18	16	2	3	10	1	87,5	68,7	4
МБОУ «Теньгинская сош»	13	13	1	8	3	1	92,3	30,7	3
МБОУ «Шашикманская сош»	11	11	-	1	4	6	100	90	5
МБОУ «Купчегеньская сош»	12	12	-	4	6	2	100	66,6	4
МБОУ «Боочинская сош»	1	1	1	-	-	-	0	0	2
МБОУ «Куладинская сош»	8	7	-	4	3	-	100	42,8	3
МБОУ «Ининская сош»	13	13	-	4	7	2	100	69,2	4
МБОУ «Каракольская сош»	12	10	2	5	3	-	80	30	3
МБОУ «Шибинская оош»	5	5	-	2	3	-	100	60	4
МБОУ «Тукетинская оош»	9	8	2	5	-	1	75	12,5	3
МБОУ «Хабаровская оош»	5	5	-	3	2	-	100	40	3
МБОУ «Озернинская оош»	2	2	-	1	1	-	100	50	4
Иодринская нош	6	6	-	2	4	-	100	66,6	4
Мало-Яломанская нош	4	2	-	1	1	-	100	50	4
Большой Яломан	3	3	-	1	2	-	100	66,6	4
Каярлыкская нош	2	2	-	-	4	-	100	100	4
Мало-Ининская нош	2	2	-	-	2	-	100	100	4
Кара-Кобинская нош	3	3	-	2	1	-	100	33,3	3
Итого:	287	271	25	107	109	30	90,3	53,7	3



Проверочные работы по русскому языку в 4 классах проводились в два этапа, т.е. две части. Проверка работ осуществлялась самостоятельно в образовательной организации. По итогам проверки можно сделать вывод, что качество знаний находится на повышенном уровне, количество положительных отметок преобладают. Успеваемость 90,3%, качество знаний 53,7%, средняя оценка по району «3».



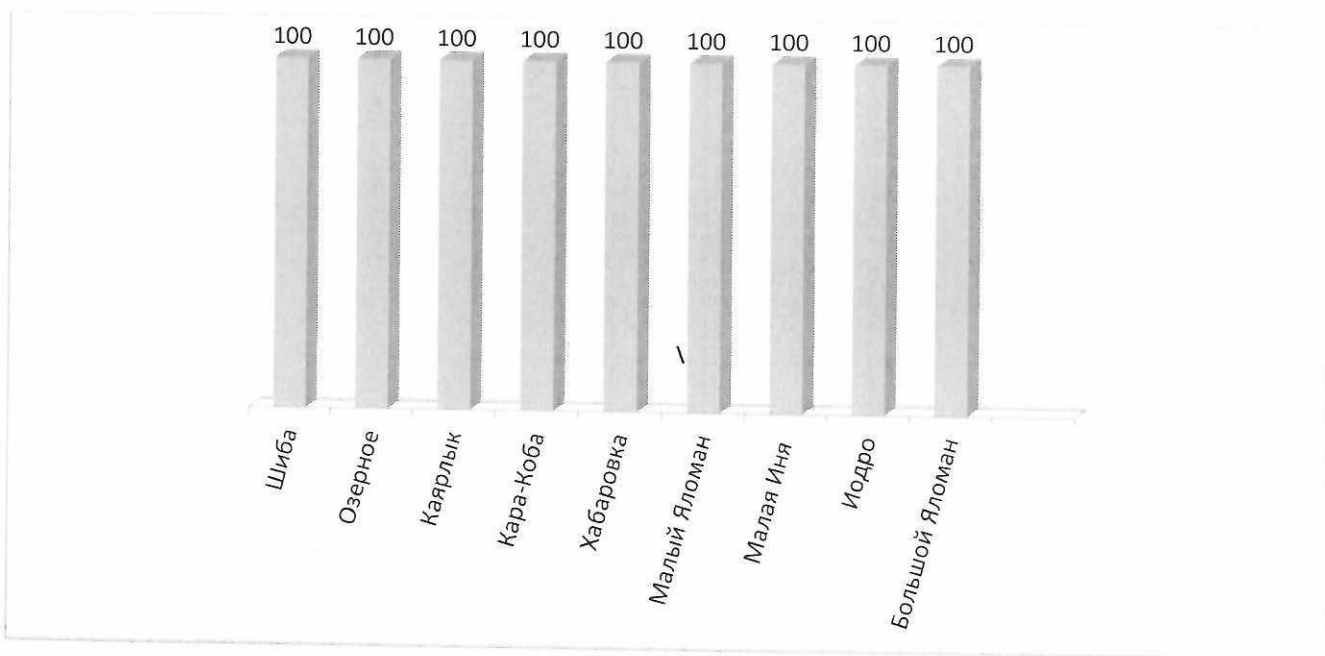
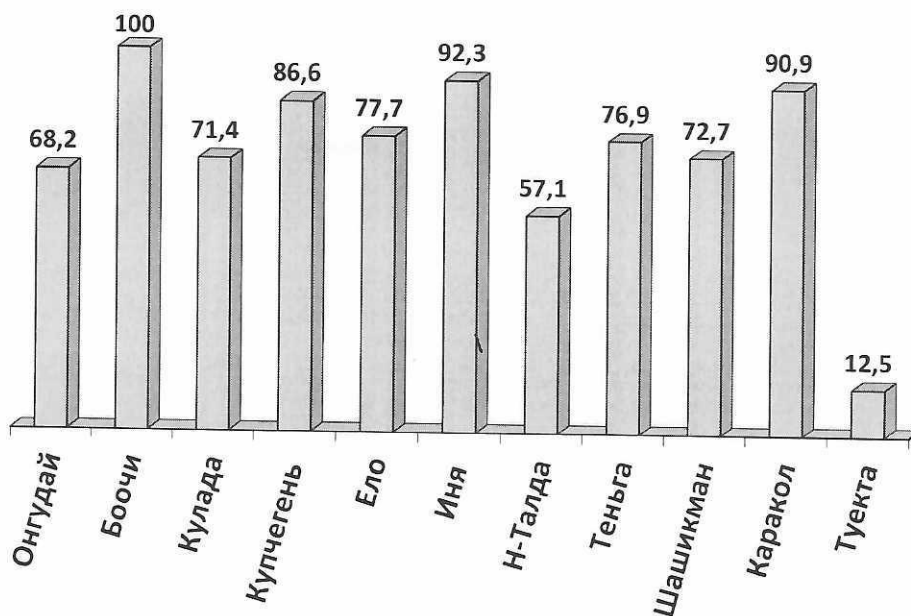
Сравнение с прошлым 2021 годом.



Окружающий мир 4 класс

ОО	Обучающихся		Оценка				Успеваемость	% качества	Средняя оценка
	всего	приняли участие	«2»	«3»	«4»	«5»			
МБОУ «Онгудайская сош»	151	142	2	42	83	15	97,8	68,2	4
МБОУ «Нижне-Талдинская сош»	7	7	-	3	4	-	100	57,1	4
МБОУ «Еловская сош»	18	18	1	3	11	3	94,4	77,7	4
МБОУ «Теньгинская сош»	13	136	-	3	8	2	100	76,9	4
МБОУ «Шашикманская сош»	11	11	-	3	2	6	100	72,7	4
МБОУ «Купчегеньская сош»	15	15	-	2	11	2	100	86,6	4
МБОУ «Боочинская сош»	1	1	-	-	1	-	100	100	4
МБОУ «Куладинская сош»	8	7	-	2	5	-	100	71,4	4
МБОУ «Ининская сош»	13	13	-	1	10	2	100	92,3	4
МБОУ «Каракольская сош»	12	11	-	1	10	-	100	90,9	4

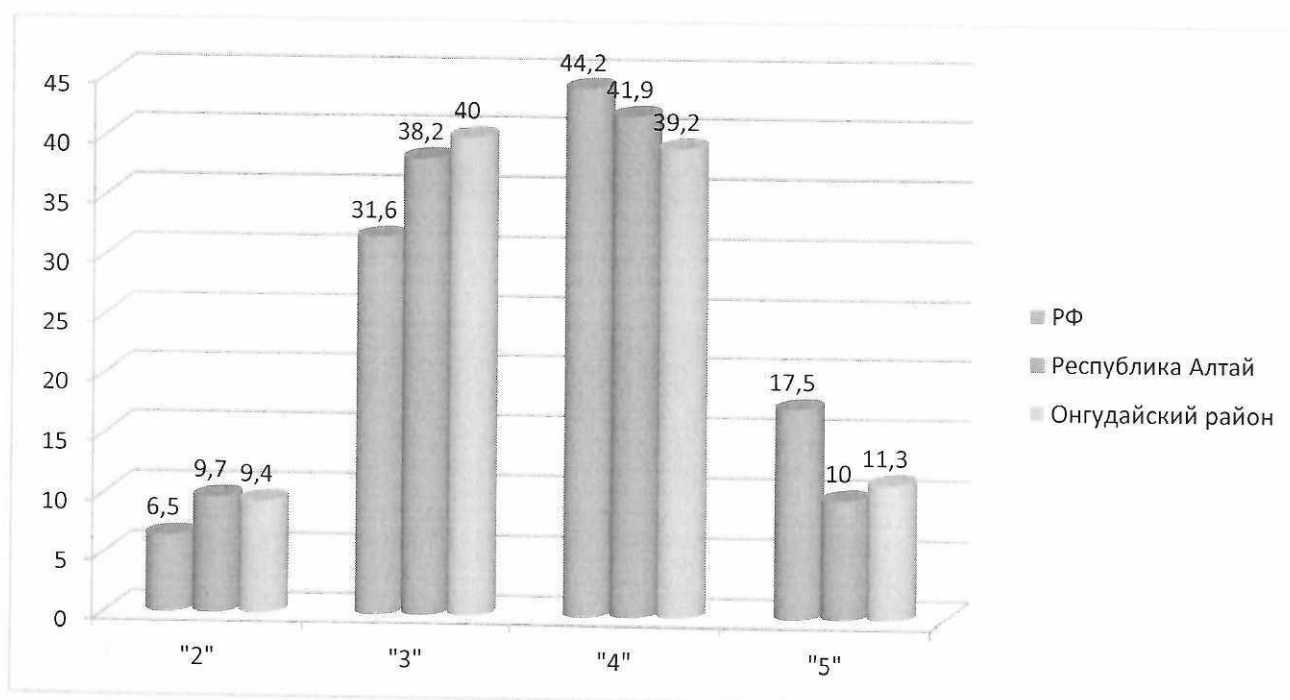
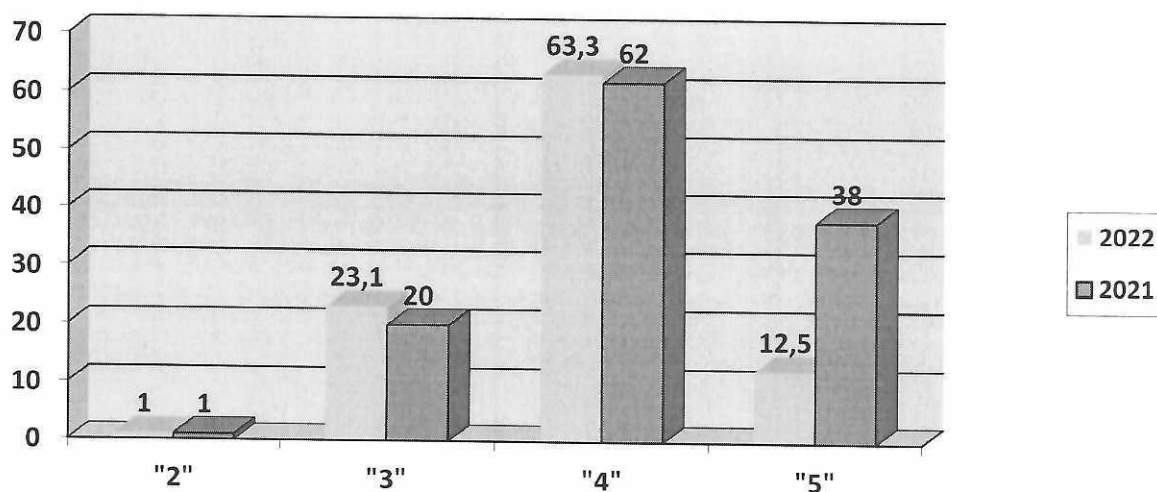
МБОУ «Шибинская оош»	5	5	-	-	3	2	100	100	4
МБОУ «Туектинская оош»	9	8	-	3	5	-	100	62,5	4
МБОУ «Хабаровская оош»	5	5	-	-	4	1	100	100	4
МБОУ «Озернинская оош»	2	2	-	-	2	-	100	100	4
Иодринская нош	6	6	-	-	6	-	100	100	4
Мало-Яломанская нош	4	2	-	-	2	-	100	100	4
Каярлыкская нош	2	2	-	-	1	1	100	100	4
Мало-Ининская нош	2	2	-	-	2	-	100	100	4
Кара-Кобинская нош	3	3	-	-	3	-	100	100	4
Итого:	287	273	3	63	173	34	99,5	87,1	4



Окружающий мир



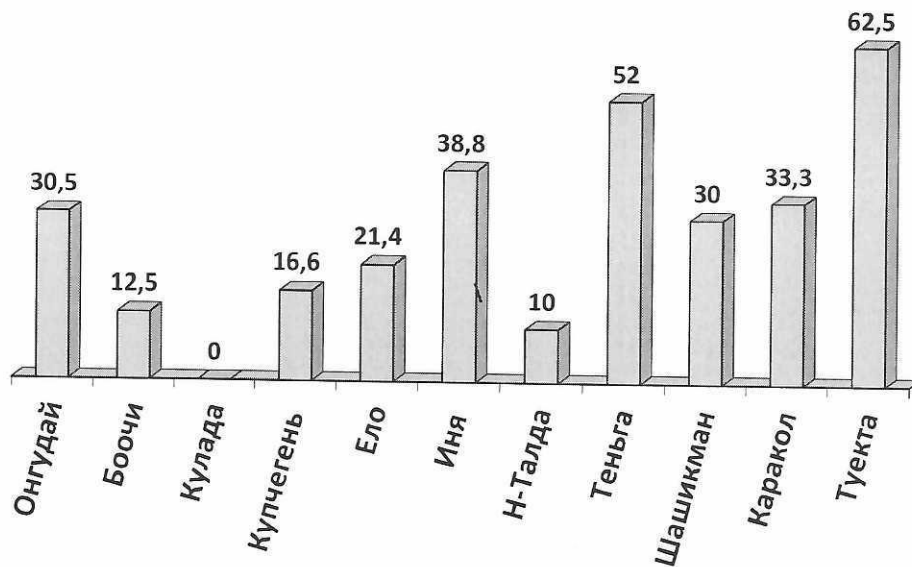
Проверка проверочных работ по окружающему миру осуществлялась самостоятельно в образовательной организации. По итогам проверки можно сделать вывод, что качество знаний находится на повышенном уровне, количество положительных отметок преобладают. Успеваемость 99,5%, качество знаний 87,1%, средняя оценка по району «4».



5 классы

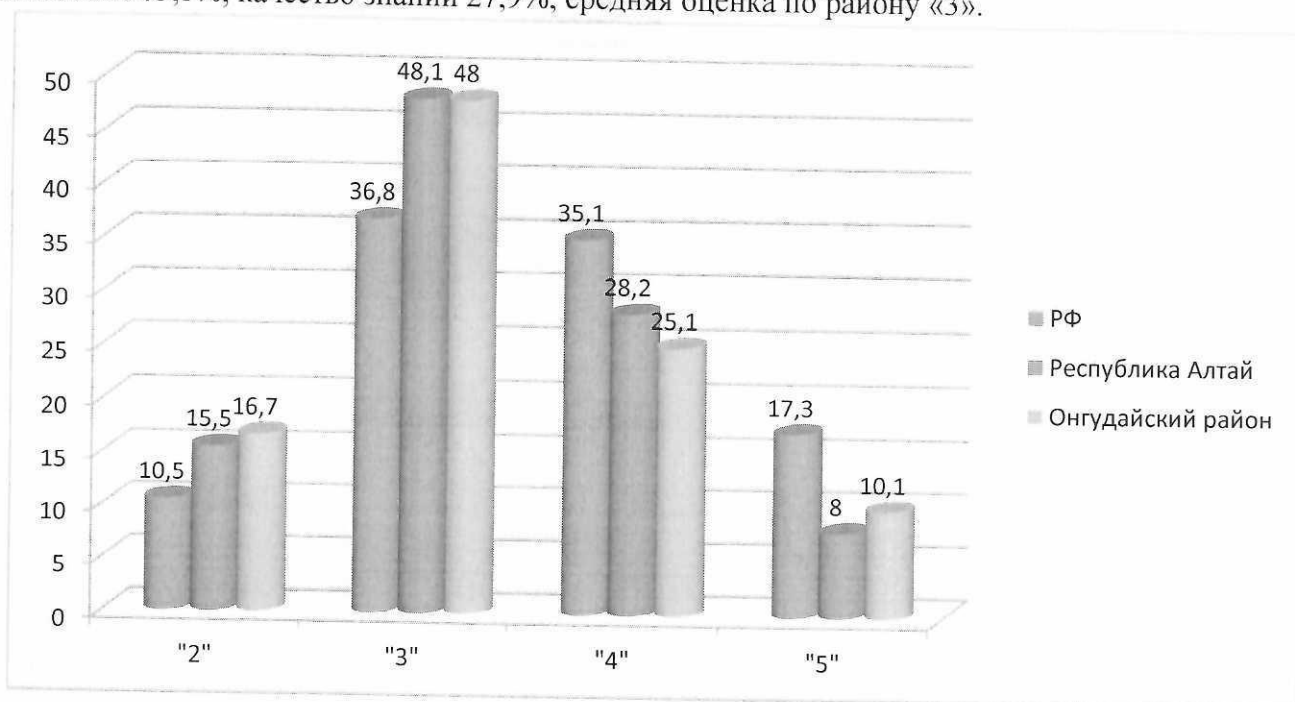
Математика 5 класс

ОО	Обучающихся		Оценка				Успеваемость	% качества	Средняя оценка
	всего	приняли участие	«2»	«3»	«4»	«5»			
МБОУ «Онгудайская сош»	120	108	21	54	28	5	79,5	30,5	3
МБОУ «Нижне-Талдинская сош»	10	10	-	9	-	1	100	10	3
МБОУ «Еловская сош»	15	14	3	8	1	2	78,5	21,4	3
МБОУ «Теньгинская сош»	29	25	1	11	9	4	96	52	3
МБОУ «Шашикманская сош»	10	10	1	6	3	-	90	30	3
МБОУ «Купчегеньская сош»	6	6	3	2	1	-	50	16,6	3
МБОУ «Боочинская сош»	8	8	4	3	1	-	50	12,5	3
МБОУ «Куладинская сош»	3	3	-	3	-	-	100	0	3
МБОУ «Ининская сош»	19	18	3	8	7	-	83,3	38,8	3
МБОУ «Каракольская сош»	17	16	2	8	4	2	87,5	33,3	3
МБОУ «Тукетинская оош»	8	8	-	3	4	1	100	62,5	4
Итого:	245	226	3	38	115	58	83,1	27,9	3



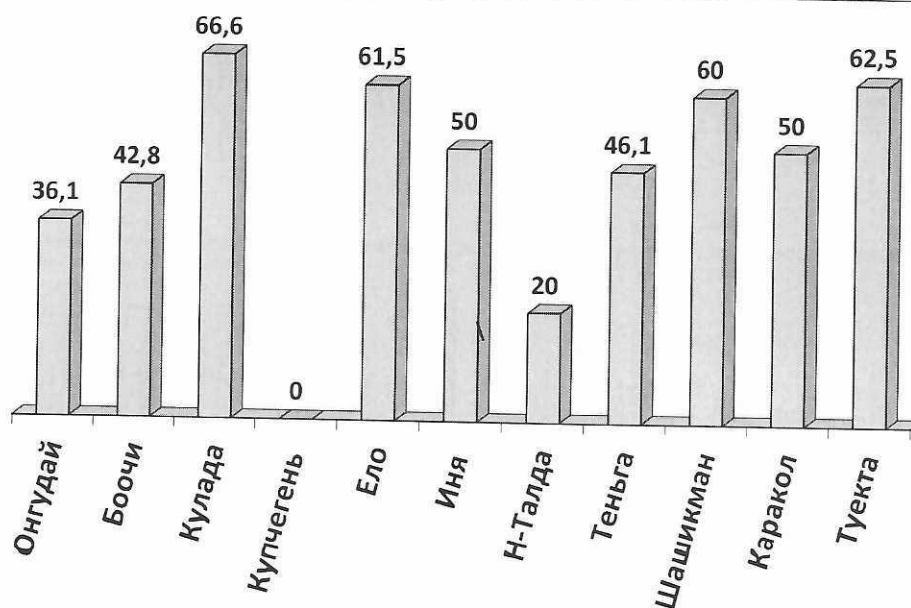
Проверка проверочных работ по математике осуществлялась самостоятельно в образовательной организации. По итогам проверки можно сделать вывод, что качество знаний находится на

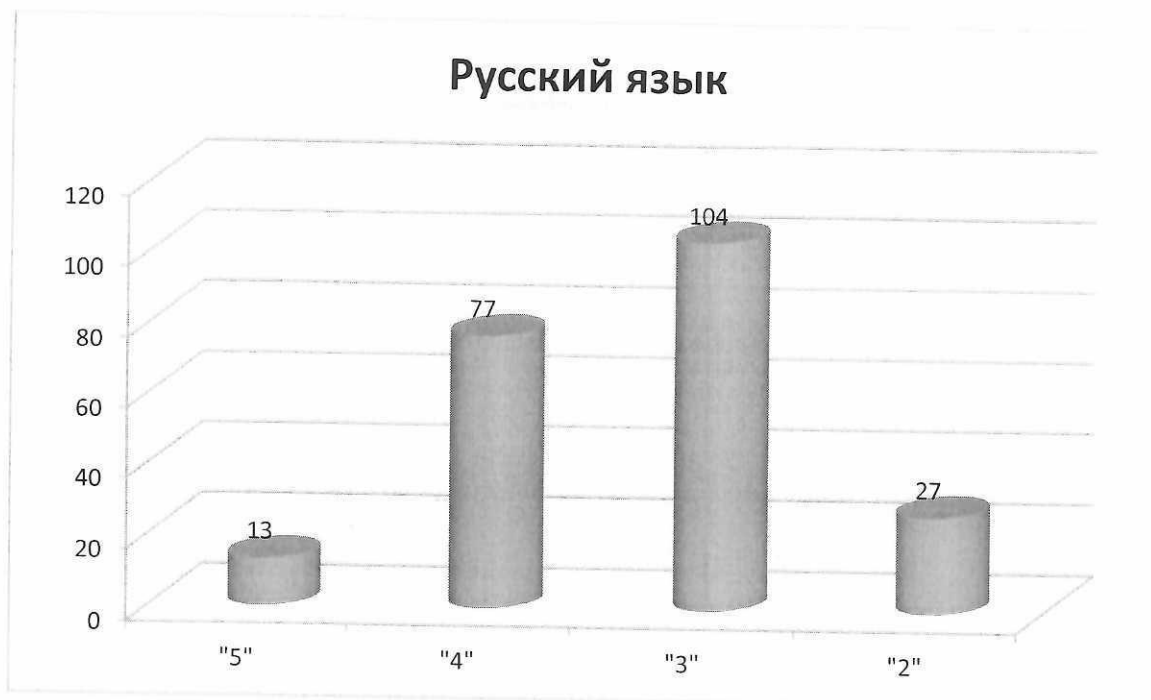
пониженном уровне, количество удовлетворительных и неудовлетворительных отметок преобладают. Успеваемость 83,1%, качество знаний 27,9%, средняя оценка по району «3».



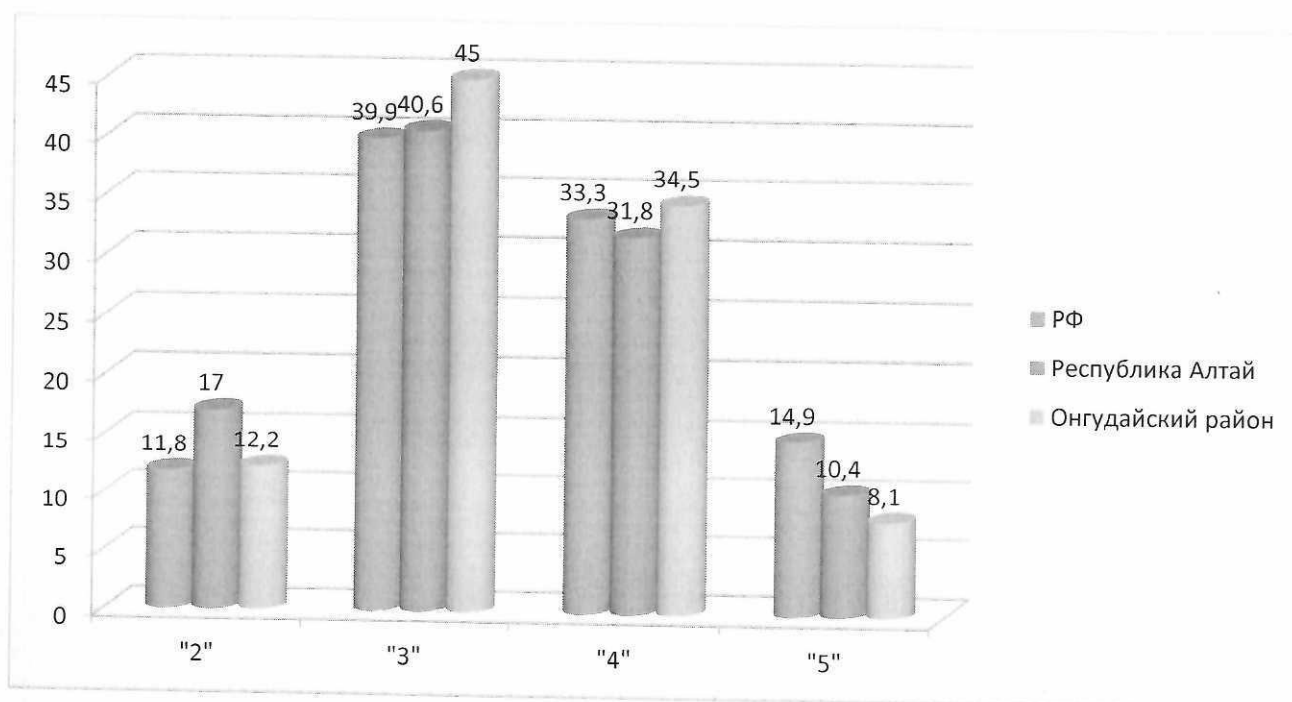
Русский язык 5 класс

ОО	Обучающихся		Оценка				Успеваемость	% качества	Средняя оценка
	всего	приняли участие	«2»	«3»	«4»	«5»			
МБОУ «Онгудайская сош»	120	109	18	51	33	7	83	36,1	3
МБОУ «Нижне-Талдинская сош»	10	10	1	7	2	-	90	20	3
МБОУ «Еловская сош»	15	13	-	5	5	3	100	61,5	4
МБОУ «Теньгинская сош»	29	26	3	11	11	1	88,4	46,1	3
МБОУ «Шашикманская сош»	10	10	1	3	5	1	90	60	4
МБОУ «Купчегеньская сош»	6	6	-	6	-	-	100	0	3
МБОУ «Боочинская сош»	8	7	-	4	3	-	100	42,8	4
МБОУ «Куладинская сош»	3	3	-	1	2	-	100	66,6	4
МБОУ «Ининская сош»	19	18	-	9	9	-	100	50	4
МБОУ «Каракольская сош»	17	12	2	4	5	1	83,3	50	4
МБОУ «Туектинская оош»	8	7	2	3	2	-	71,4	28,5	3
Итого:	245	221	27	104	77	13	91,4	41,9	3





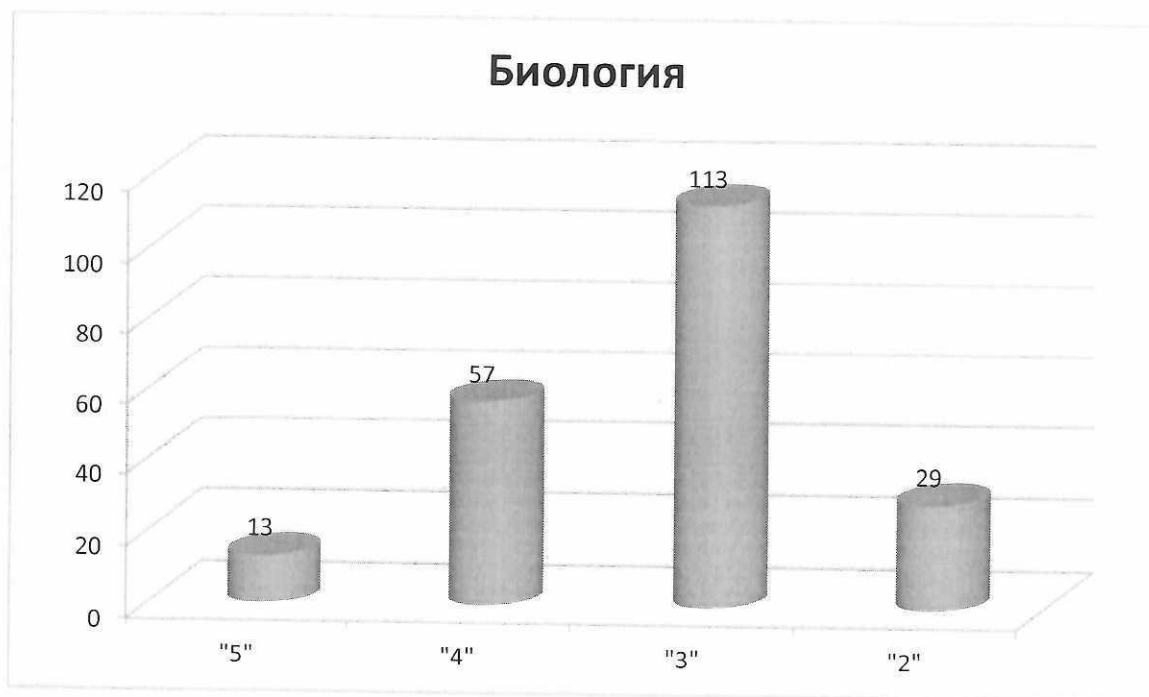
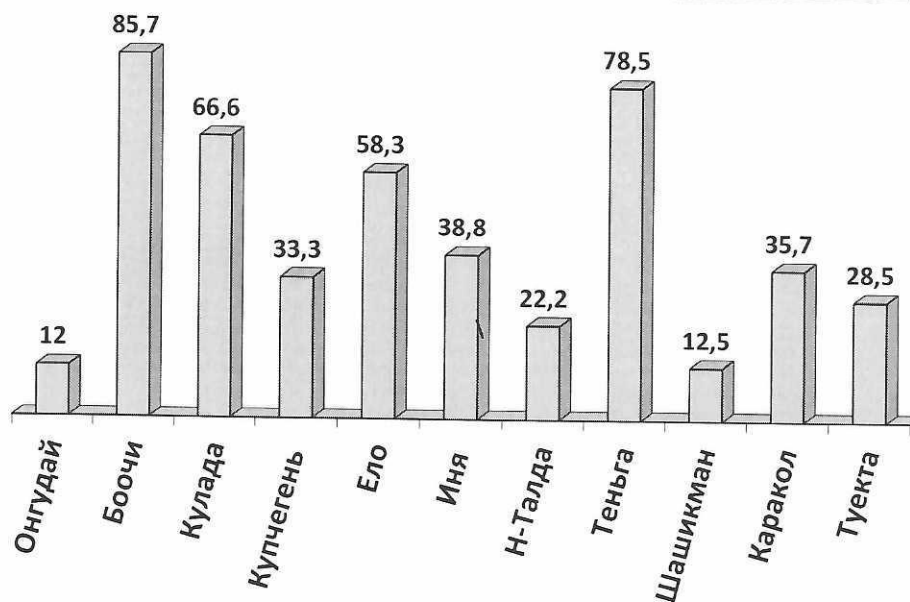
Проверка проверочных работ по русскому языку осуществлялась самостоятельно в образовательной организации. По итогам проверки можно сделать вывод, что качество знаний находится на пониженном уровне, количество удовлетворительных и неудовлетворительных отметок преобладают. Успеваемость 91,4%, качество знаний 41,9%, средняя оценка по району «3».



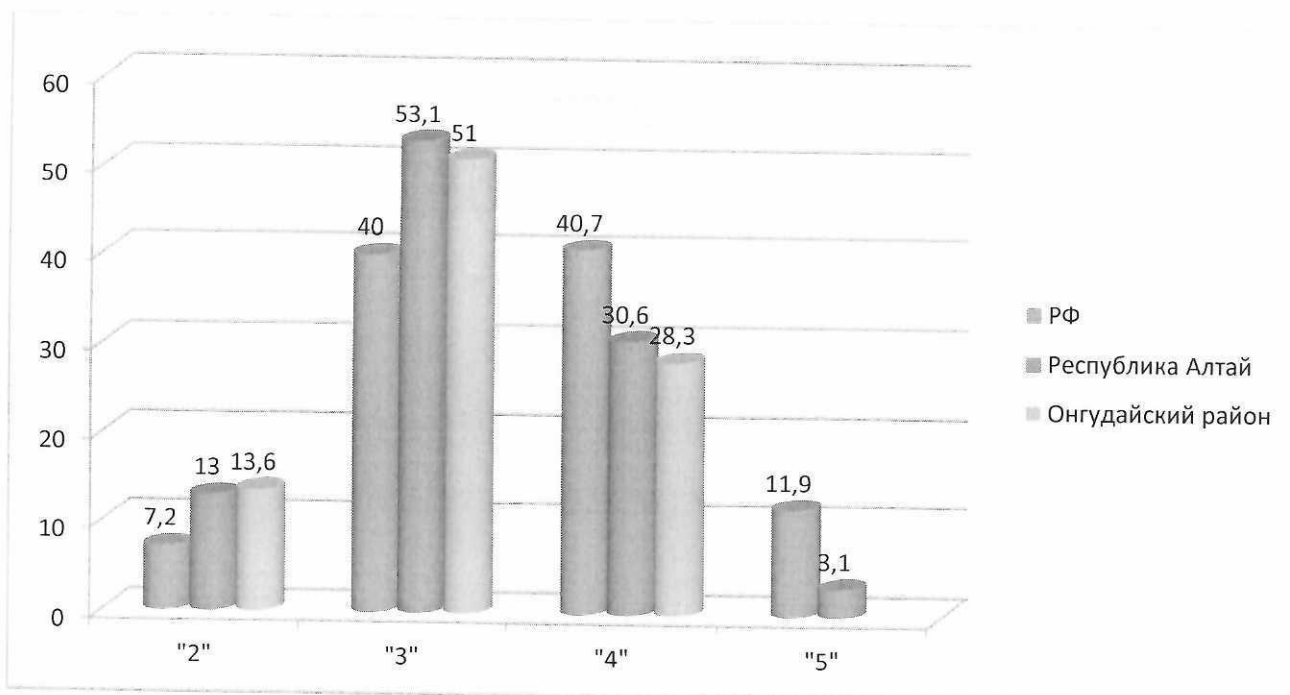
Биология 5 класс

ОО	Обучающихся		Оценка				Успеваемо сть	% качеств а	Средняя оценка
	всего	принял и участие	«2»	«3»	«4»	«5»			
МБОУ «Онгудайская сош»	120	100	17	72	11	-	82,8	12	3
МБОУ «Нижне-Талдинская сош»	10	9	-	7	2	-	100	22,2	3
МБОУ «Еловская сош»	15	12	-	5	7	-	100	58,3	4
МБОУ «Теньгинская сош»	29	28	2	4	14	8	92,8	78,5	4

МБОУ «Шашикманская сош»	10	8	2	5	1	-	75	12,5	3
МБОУ «Купчегеньская сош»	6	6	4	-	2	-	33,3	33,3	3
МБОУ «Боочинская сош»	8	7	-	1	5	1	100	85,7	4
МБОУ «Куладинская сош»	3	3	-	1	1	1	100	66,6	4
МБОУ «Ининская сош»	19	18	1	10	4	3	94,4	38,8	3
МБОУ «Каракольская сош»	17	14	3	6	5	-	78,5	35,7	3
МБОУ «Тукетинская оош»	8	7	-	2	5	-	100	71,4	4
Итого:	245	212	29	113	57	13	86,9	46,8	

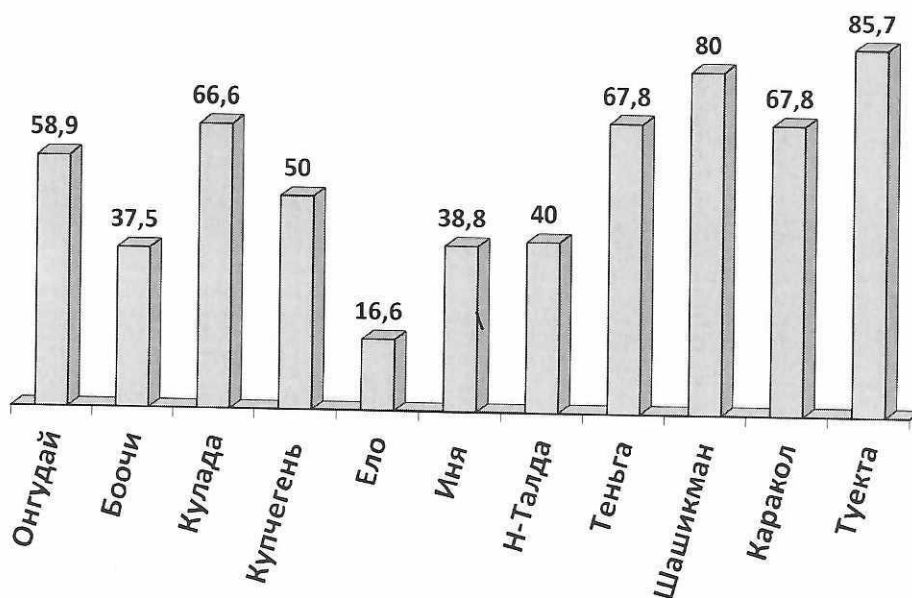


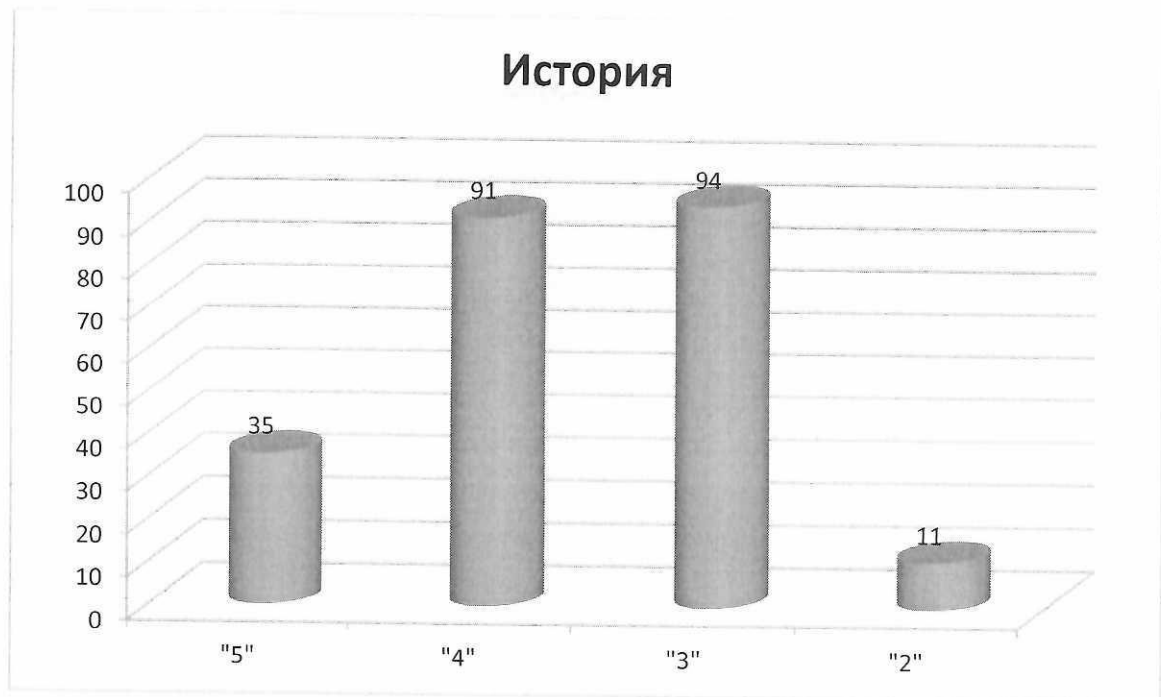
Проверка проверочных работ по математике осуществлялась самостоятельно в образовательной организации. По итогам проверки можно сделать вывод, что качество знаний находится на пониженном уровне, количество удовлетворительных и неудовлетворительных отметок преобладают. Успеваемость 86,9%, качество знаний 46,8%, средняя оценка по району «3».



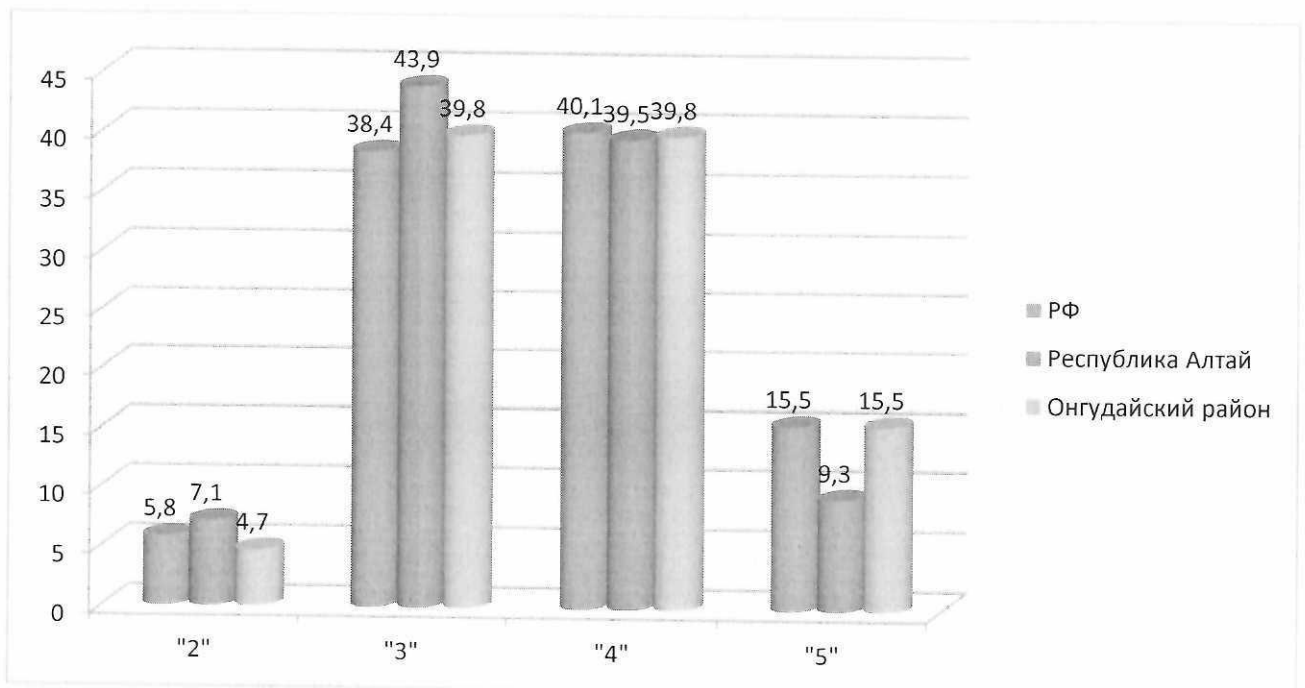
История 5 класс

ОО	Обучающихся		Оценка				Успеваемо сть	% качеств а	Средняя оценка
	всего	принял н участие	«2»	«3»	«4»	«5»			
МБОУ «Онгудайская сош»	120	112	6	40	48	18	94,6	58,9	4
МБОУ «Нижне-Талдинская сош»	10	10	-	6	4	-	100	40	3
МБОУ «Еловская сош»	15	12	3	7	2	-	75	16,6	3
МБОУ «Теньгинская сош»	29	28	-	9	14	5	100	67,8	4
МБОУ «Шашикманская сош»	10	10	1	1	5	3	90	80	4
МБОУ «Купчегеньская сош»	6	6	-	3	3	-	100	50	4
МБОУ «Боочинская сош»	8	8	-	5	2	1	100	37,5	3
МБОУ «Куладинская сош»	3	3	-	1	2	-	100	66,6	4
МБОУ «Ининская сош»	19	18	1	10	3	4	94,4	38,8	3
МБОУ «Каракольская сош»	17	17	-	11	3	3	100	67,8	3
МБОУ «Туектинская оош»	8	7	-	1	5	1	100	85,7	4
Итого:	245	231	11	94	91	35	95,8	55,4	4





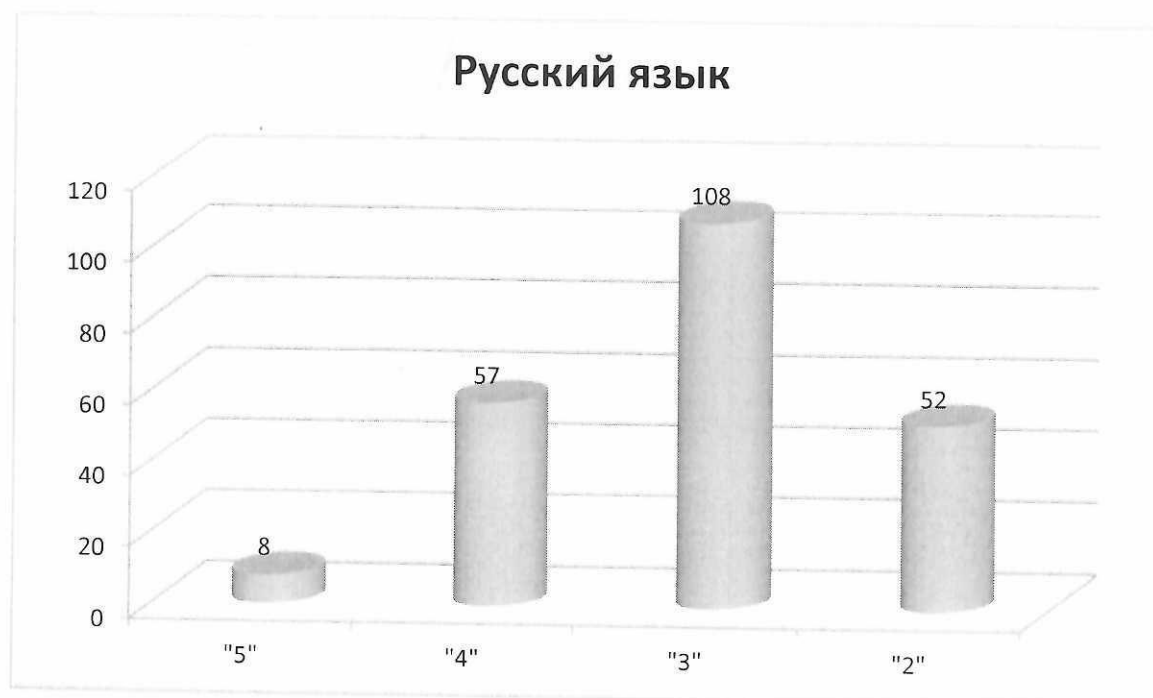
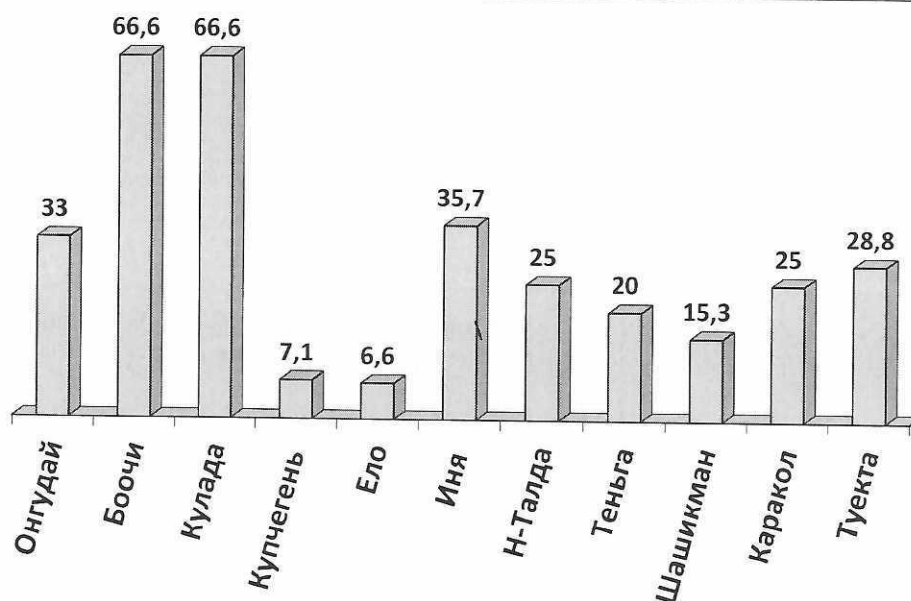
Проверка проверочных работ по математике осуществлялась самостоятельно в образовательной организации. По итогам проверки можно сделать вывод, что качество знаний находится на повышенном уровне, количество удовлетворительных и неудовлетворительных отметок преобладают. Успеваемость 95,8%, качество знаний 55,4%, средняя оценка по району «4».



7 классы (по программе 6 класса)

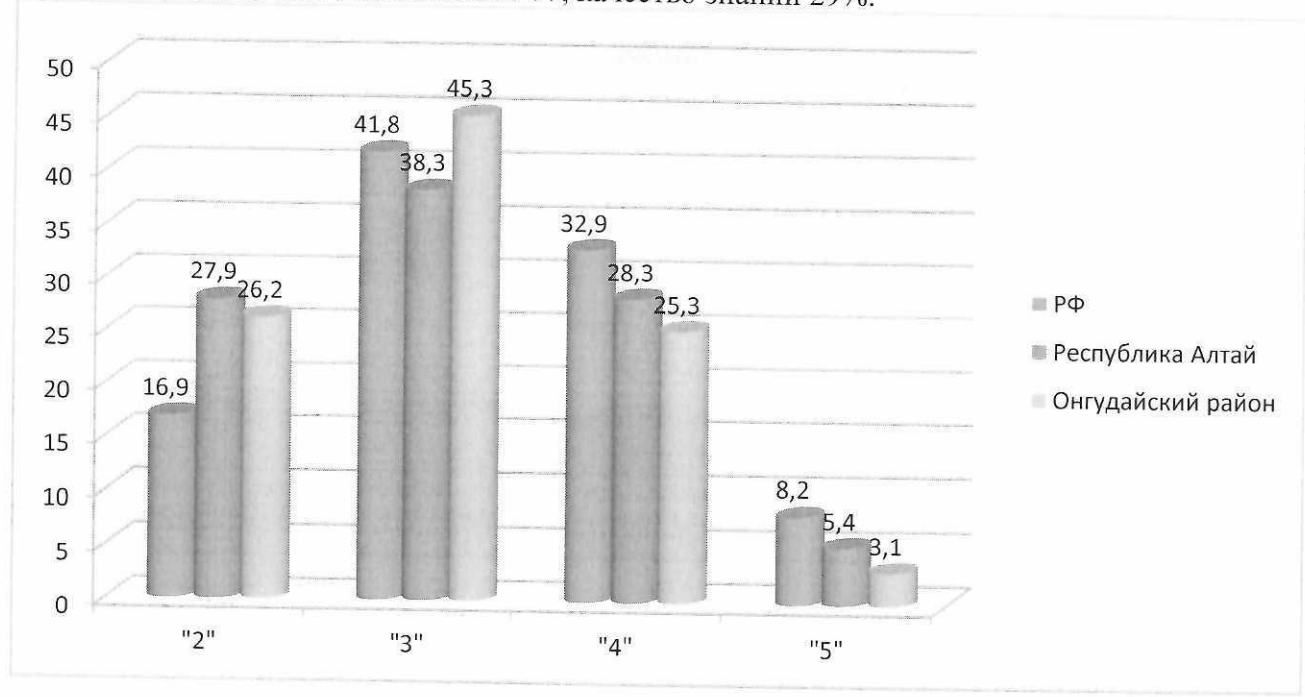
Русский язык 7 класс (по программе 6 класса)

ОО	Обучающихся		Оценка				Успеваемость	% качества	Средняя оценка
	всего	приняли участие	«2»	«3»	«4»	«5»			
МБОУ «Онгудайская сош»	120	118	23	56	33	6	81	33	3
МБОУ «Нижне-Талдинская сош»	9	8	2	4	2	-	75	25	3
МБОУ «Еловская сош»	19	15	3	5	9	1	66,6	6,6	3
МБОУ «Теньгинская сош»	23	20	9	7	4	-	55	20	3
МБОУ «Шашикманская сош»	14	13	4	7	2	-	69,2	15,3	3
МБОУ «Купчегеньская сош»	14	14	-	3	10	1	78,5	7,1	3
МБОУ «Боочинская сош»	9	9	2	1	5	1	77,7	66,6	4
МБОУ «Куладинская сош»	4	3	-	1	2	-	100	66,6	4
МБОУ «Ининская сош»	16	14	-	9	5	-	100	35,7	3
МБОУ «Каракольская сош»	4	4	1	2	1	-	75	25	3
МБОУ «Туектинская оош»	7	7	3	2	1	1	57,1	28,5	3
Итого:	239	225	52	108	57	8	77	29	3



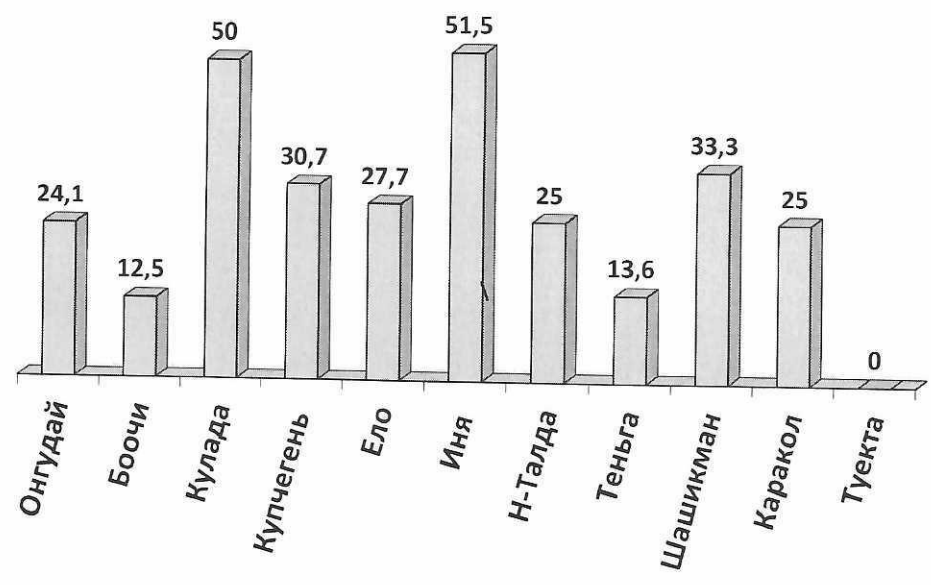
Всероссийские проверочные работы по русскому языку проверялись на школьном уровне. Участие приняли 2258 обучающихся. Преобладающее количество оценок «3» говорит о том, что уровень

знаний в районе находится на удовлетворительном уровне, на втором месте по количеству оценок находится оценка «4». Успеваемость 77, качество знаний 29%.

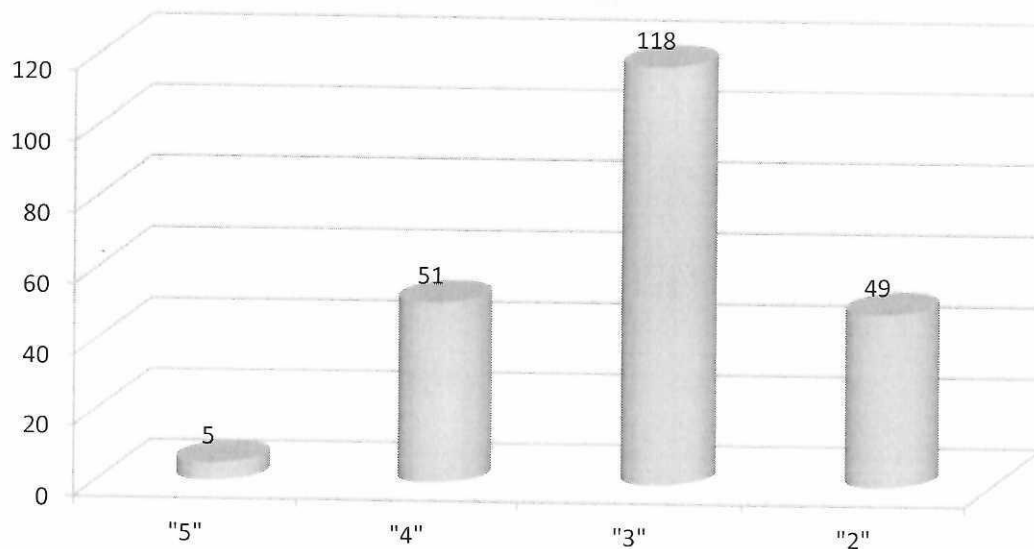


Математика 7 класс (по программе 6 класса)

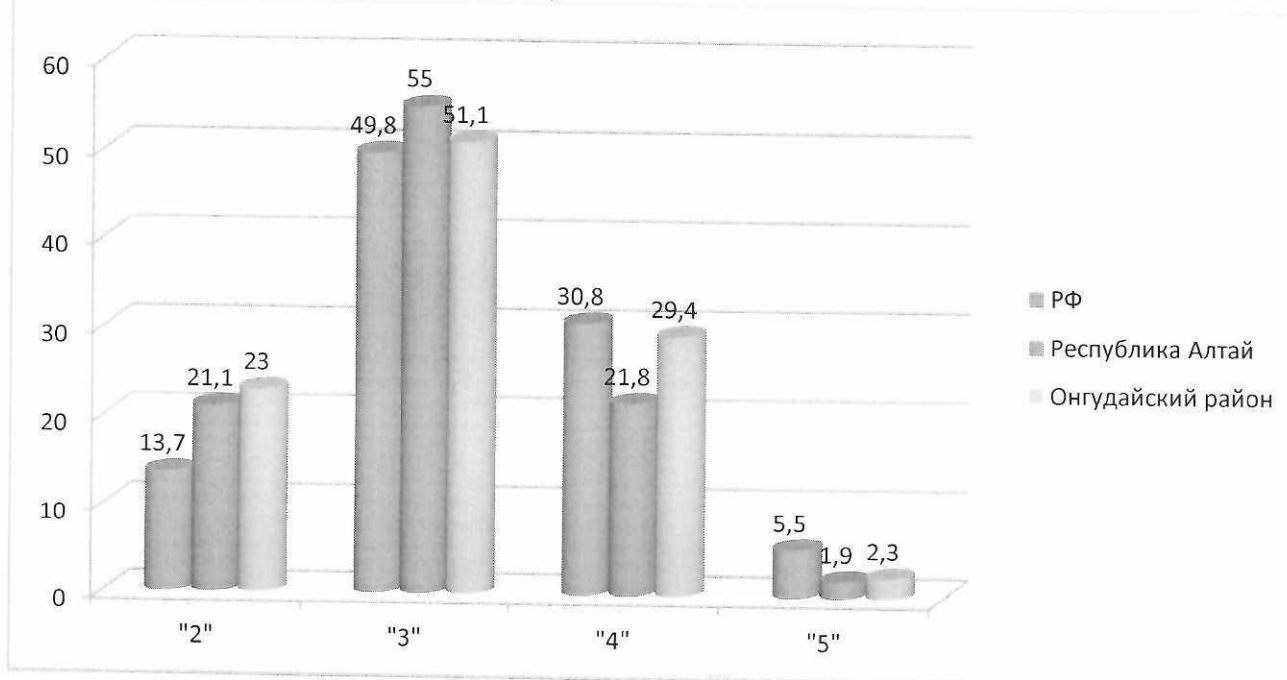
ОО	Обучающихся		Оценка				Успеваемость	% качества	Средняя оценка
	всего	принял участие	«2»	«3»	«4»	«5»			
МБОУ «Онгудайская сош»	122	116	24	64	25	3	79,3	24,1	3
МБОУ «Нижне-Талдинская сош»	9	8	-	6	2	-	100	25	3
МБОУ «Еловская сош»	19	18	5	8	4	1	72,2	27,7	3
МБОУ «Теньгинская сош»	23	22	9	10	3	-	59	13,6	3
МБОУ «Шашикманская сош»	14	12	2	6	3	1	83,3	33,3	3
МБОУ «Купчегенская сош»	14	13	5	4	4	-	61,5	30,7	3
МБОУ «Боочинская сош»	9	8	3	4	1	-	62,5	12,5	3
МБОУ «Куладинская сош»	4	4	-	2	2	-	100	50	4
МБОУ «Ининская сош»	16	11	-	5	6	-	100	51,5	4
МБОУ «Каракольская сош»	4	4	1	2	1	-	75	25	3
МБОУ «Туектинская оош»	7	7	-	7	-	-	100	0	3
Итого:	241	223	49	118	51	5	78	25,1	3



Математика



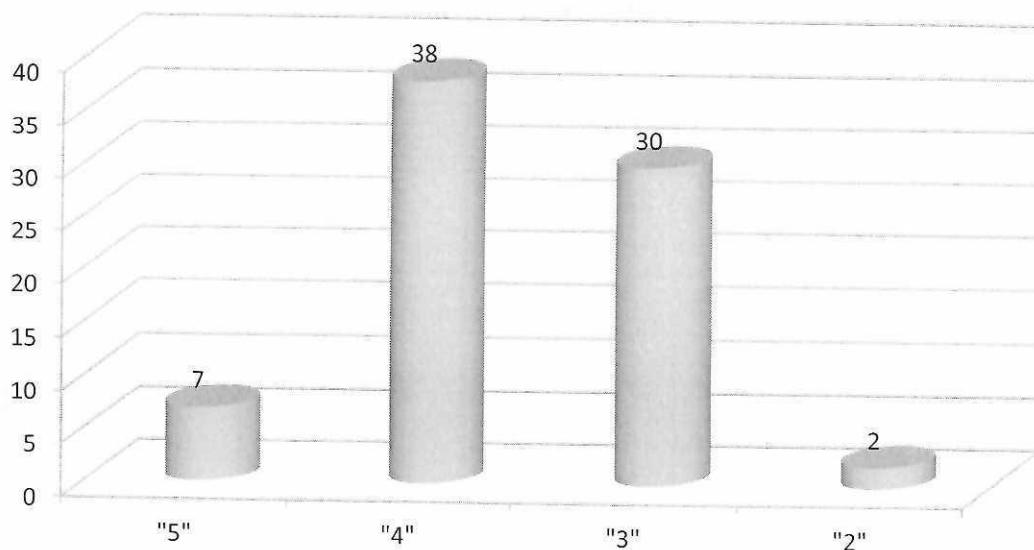
На проведение всероссийских проверочных работ по математике проводились самостоятельно. Участие приняли 223 обучающихся. По результатам можно сказать, что качество обучения находится на низком уровне, несмотря на преобладающее количество троек, оценка «4» на втором месте. Успеваемость 78%, качество знаний 25,1%.



История 7 класс (по программе 6 класса)

ОО	Обучающихся		Оценка				Успеваемо сть	% качеств а	Средняя оценка
	всего	приняли участие	«2»	«3»	«4»	«5»			
МБОУ «Онгудайская сош»	43	40	-	11	26	3	100	72,5	4
МБОУ «Боочинская сош»	9	9	-	6	3	-	100	12,5	3
МБОУ «Нижне-Талдинская сош»	9	8	2	5	1	-	75	12,5	3
МБОУ «Шашикманская сош»	14	3	-	5	4	4	100	61,5	4
МБОУ «Туектинская сош»	7	7	-	3	4	-	100	57,1	4
Итого:	82	77	2	30	38	7	97,4	58,4	4

История

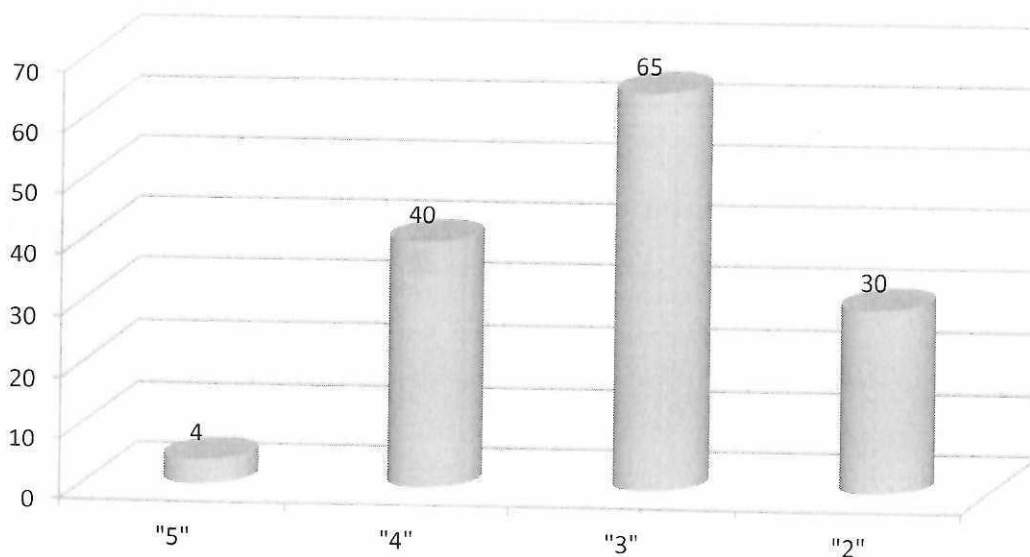


Работы проводились согласно выборке в 5 образовательных организациях (МБОУ «Онгудайская сош», МБОУ «Боочинская сош», МБОУ «Нижне-Талдинская сош», МБОУ «Шашикманская сош» и МБОУ «Туектинской оош»). Участие принимали 77 обучающихся. Результаты показывают средний уровень знаний, т.к. количество «4» значительно преобладают. Успеваемость 97,4%, качество знаний 58,4%.

Биология 7 класс (по программе 6 класса)

ОО	Обучающихся		Оценка				Успеваемость	% качества	Средняя оценка
	всего	приняли участие	«2»	«3»	«4»	«5»			
МБОУ «Онгудайская сош»	62	59	6	36	15	2	89,8	28,8	3
МБОУ «Теньгинская сош»	23	22	11	5	6	-	50	27,2	3
МБОУ «Еловская сош»	19	19	1	13	5	-	94,7	26,3	3
МБОУ «Шашикманская сош»	14	12	2	6	4	-	83,3	33,3	3
МБОУ «Купчегенская сош»	к/ф								
МБОУ «Ининская сош»	16	11	-	2	7	2	100	81,8	4
МБОУ «Каракольская сош»	4	4	2	2	-	-	50	0	3
МБОУ «Туектинская сош»	7	5	1	1	3	-	80	60	3
Итого:	145	132	23	65	40	4	82,5	33,3	

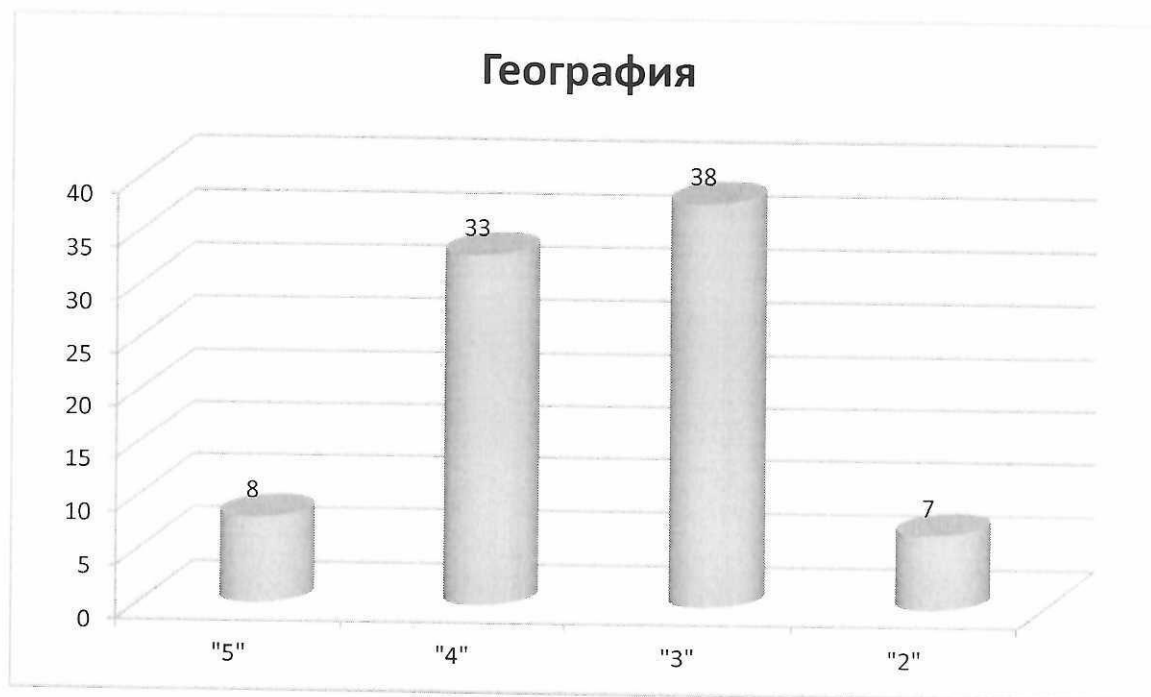
Биология



Всероссийская проверочная работа проводилась согласно выборке в 8 образовательных организациях в МБОУ «Онгудайской сош», МБОУ «Теньгинской сош», МБОУ «Еловской сош», МБОУ «Шашикманской сош», МБОУ «Купчегеньской сош» и МБОУ «Ининской сош», МБОУ «Каракольской сош», «Тукетинской сош». Участие приняли 132 обучающихся. Проверка проверочных работ по биологии осуществлялась самостоятельно в образовательной организации. По итогам проверки можно сделать вывод, что качество знаний находится на пониженном уровне, количество удовлетворительных отметок преобладают. Успеваемость 82,5%, качество знаний 33,3%, средняя оценка по району «3».

География 7 класс (по программе 6 класса)

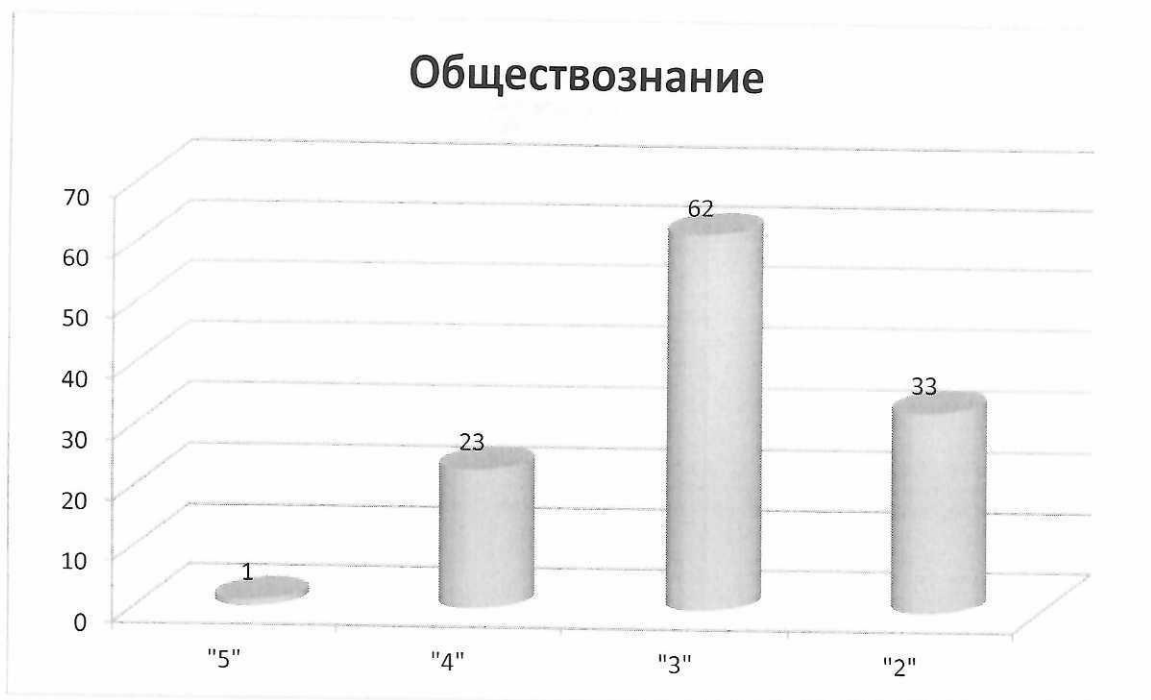
ОО	Обучающихся		Оценка				Успеваемость	% качества	Средняя оценка
	всего	приняли участие	«2»	«3»	«4»	«5»			
МБОУ «Онгудайская сош»	71	60	1	28	26	5	98,3	51,6	4
МБОУ «Боочинская сош»	9	8	-	3	3	2	100	62,5	4
МБОУ «Куладинская сош»	4	4	-	1	2	1	100	75	4
МБОУ «Нижне-Талдинская сош»	9	8	-	6	2	-	100	25	3
Итого:	93	80	1	38	33	8	98,7	51,2	4



Работы проводились согласно выборке в 4 образовательных организациях (МБОУ «Онгудайская сош», МБОУ «Боочинской сош», МБОУ «Куладинской сош», МБОУ «Нижне-Талдинской сош»). Участие принимали 80 обучающихся. Результаты показывают средний уровень знаний, т.к. количество «3» значительно преобладают. Успеваемость 98,7%, качество знаний 51,2%.

Обществознание 7 класс (по программе 6 класса)

ОО	Обучающихся		Оценка				Успеваемость	% качества	Средняя оценка
	всего	приняли участие	«2»	«3»	«4»	«5»			
МБОУ «Онгудайская сош»	90	74	5	33	19	17	93,2	48,6	4
МБОУ «Купчегеньская сош»	14	14	6	8	-	-	42,8	0	2
МБОУ «Еловская сош»	19	17	4	11	1	1	72,2	11,1	3
МБОУ «Куладинская сош»	4	4	-	1	3	-	100	75	4
МБОУ «Ининская сош»	16	12	4	3	2	3	66,6	41,6	3
МБОУ «Теньгинская сош»	23	20	4	4	6	6	80	60	4
МБОУ «Каракольская сош»	4	4	2	2	-	-	50	0	3
Итого:	170	145	27	60	31	27	81,3	40	3

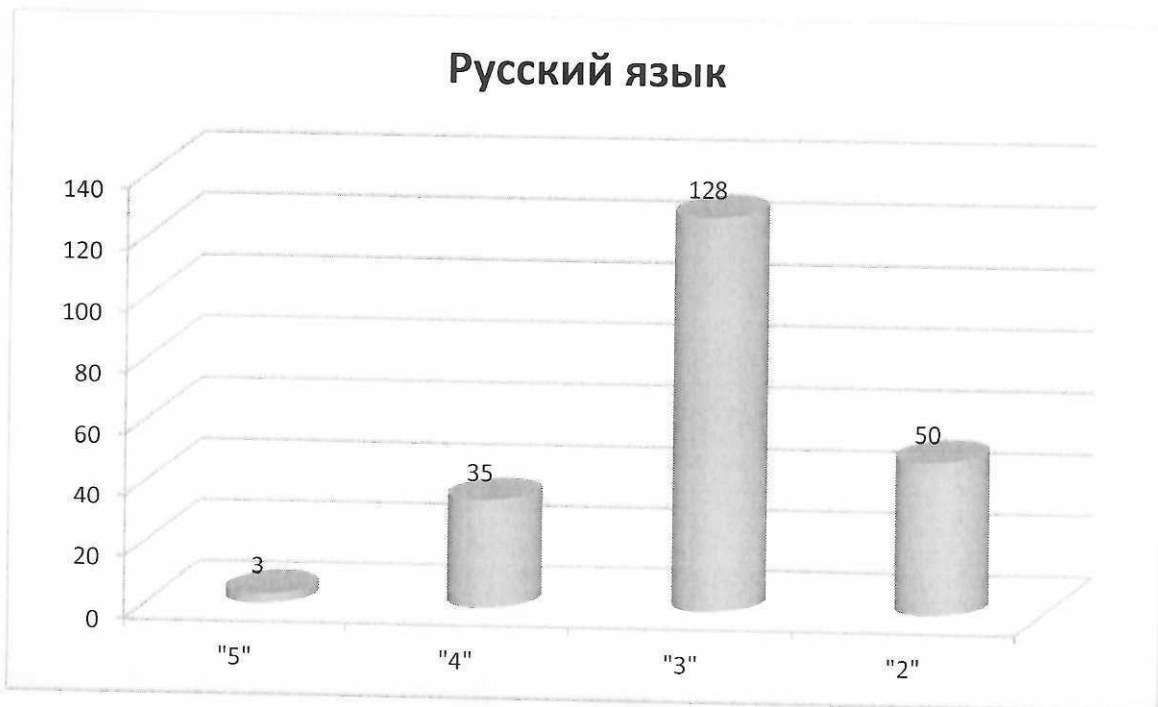
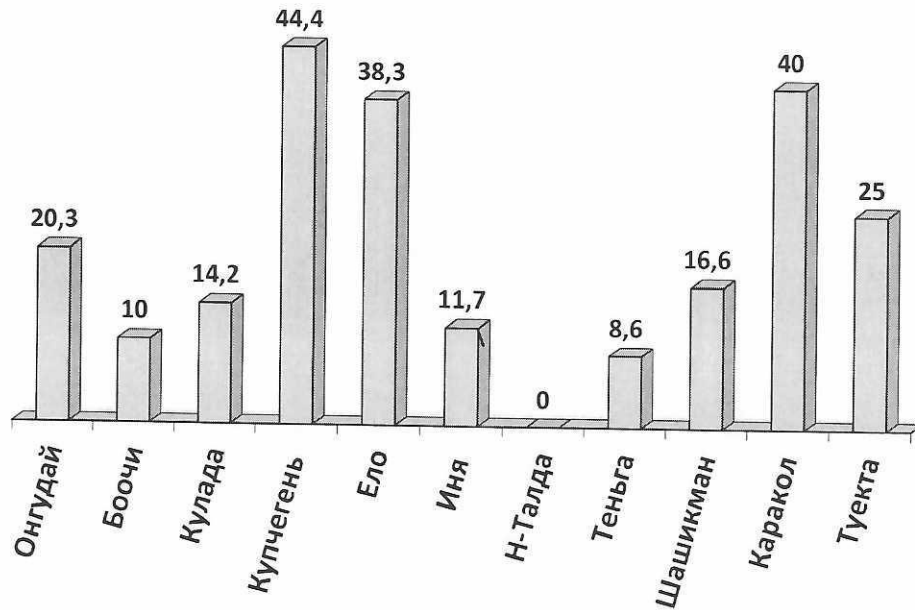


Всероссийская проверочная работа проводилась согласно выборке в 7 образовательных организациях в МБОУ «Онгудайской сош», МБОУ «Купчегеньская сош», МБОУ «Еловской сош», МБОУ «Куладинской сош», МБОУ «Ининской сош», МБОУ «Теньгинская сош» и МБОУ «Каракольская сош». Участие приняли 145 обучающихся. Проверка проверочных работ по обществознанию осуществлялась самостоятельно в образовательной организации. По итогам проверки можно сделать вывод, что качество знаний находится на пониженном уровне, количество удовлетворительных отметок преобладают. Успеваемость 81,3%, качество знаний 40%, средняя оценка по району «3».

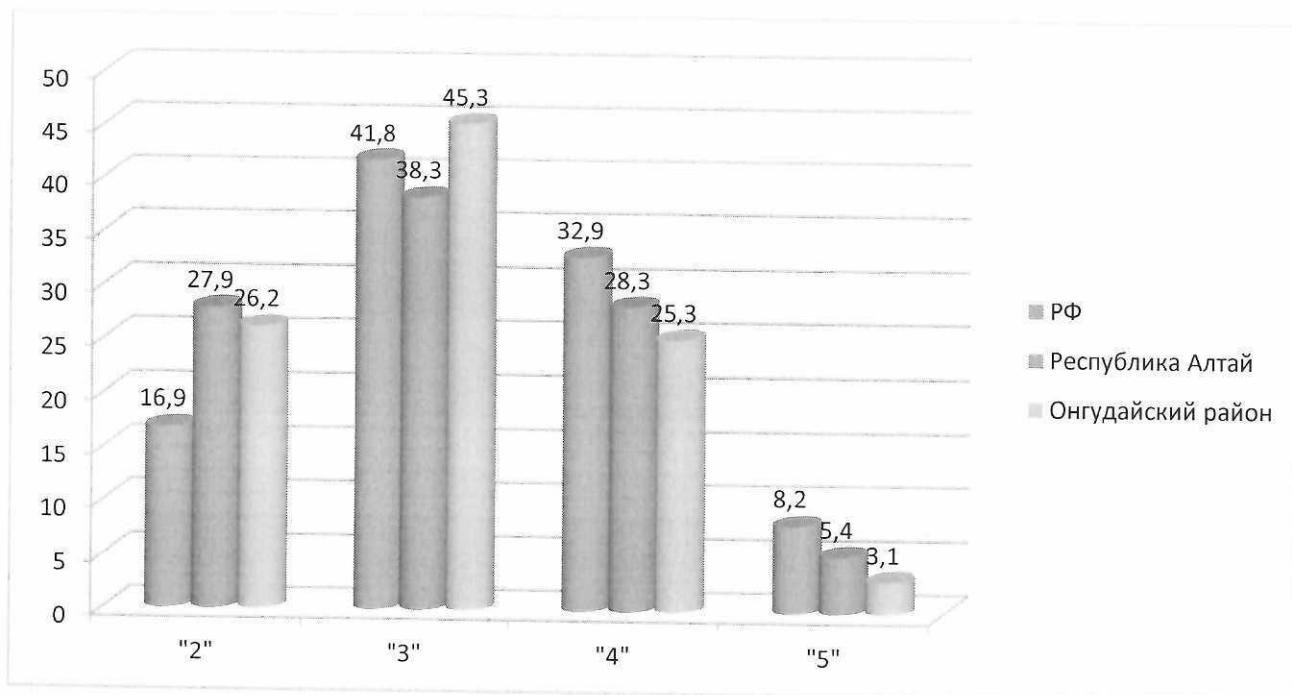
8 класс (по программе 7 класса)

Русский язык 8 класс (по программе 7 класса)

ОО	Обучающихся		Оценка				Успеваемость	% качества	Средняя оценка
	всего	приняли участие	«2»	«3»	«4»	«5»			
МБОУ «Онгудайская сош»	120	108	19	67	19	3	82,4	20,3	3
МБОУ «Нижне-Талдинская сош»	10	9	3	6	-	-	66,6	0	3
МБОУ «Еловская сош»	15	12	2	9	1	-	83,3	38,3	3
МБОУ «Теньгинская сош»	27	23	9	12	2	-	60,8	8,6	3
МБОУ «Шашикманская сош»	17	12	6	4	2	-	50	16,6	3
МБОУ «Купчегеньская сош»	10	9	1	4	4	-	88,8	44,4	3
МБОУ «Боочинская сош»	10	10	5	4	1	-	50	10	3
МБОУ «Куладинская сош»	8	7	1	5	1	-	85,7	14,2	3
МБОУ «Ининская сош»	22	17	1	14	2	-	94,1	11,7	3
МБОУ «Каракольская сош»	6	5	1	2	2	-	80	40	3
МБОУ «Туектинская оош»	7	4	2	1	1	-	50	25	3
Итого:	252	216	50	128	35	3	76,8	18,5	3

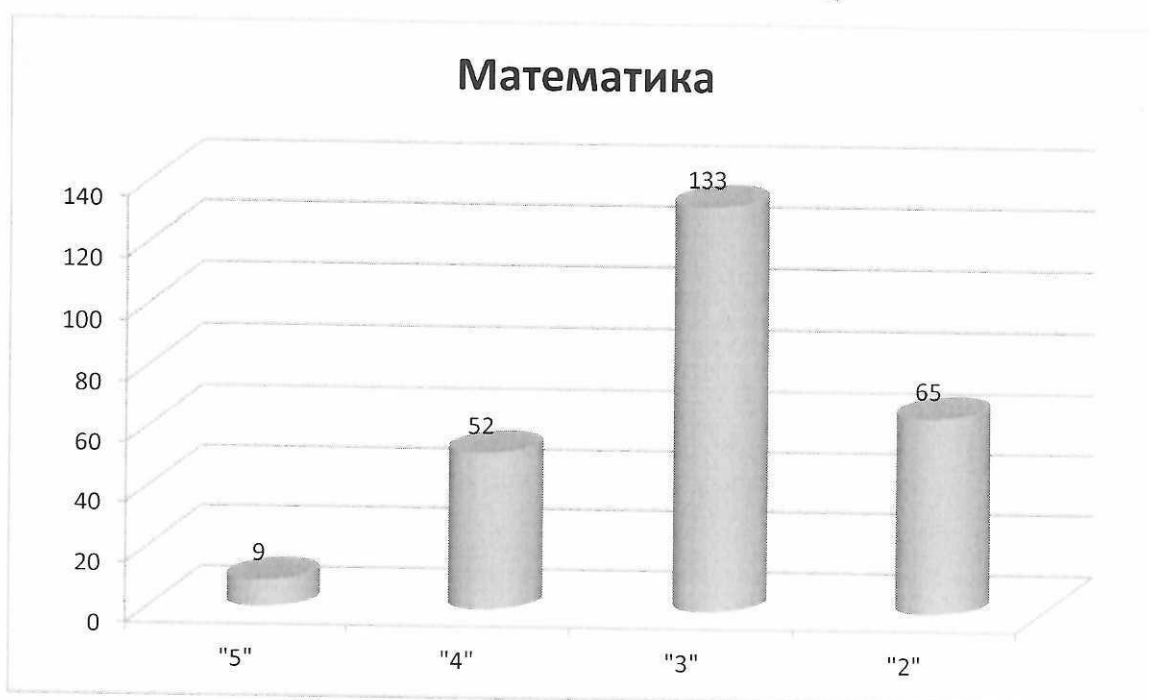
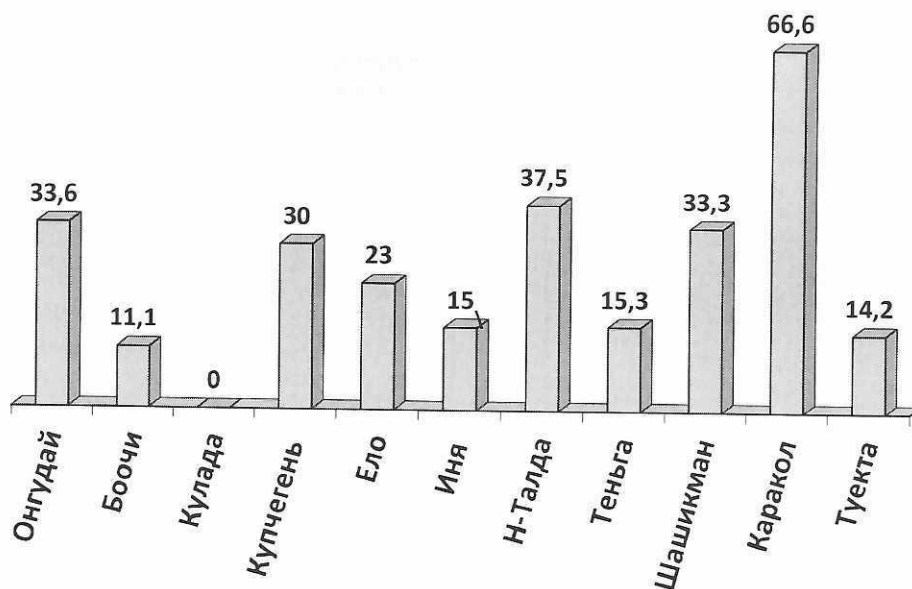


Всероссийские проверочные работы по русскому языку проверялись на школьном уровне. Участие приняли 216 обучающихся. Преобладающее количество оценок «3» говорит о том, что уровень знаний в районе находится на удовлетворительном уровне, на втором месте по количеству оценок находится оценка «2». Успеваемость 76,8, качество знаний 18,5%.

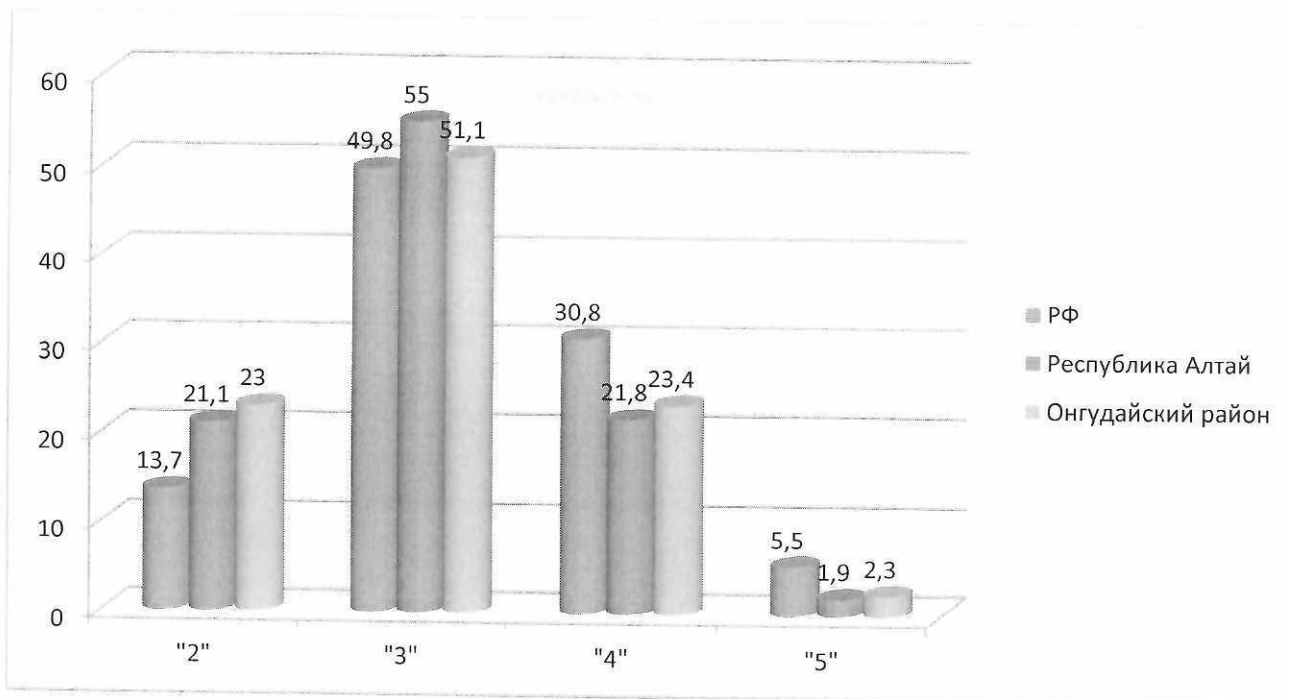


Математика 8 класс (по программе 7 класс)

ОО	Обучающихся		Оценка				Успеваемость	% качества	Средняя оценка
	всего	приняли участие	«2»	«3»	«4»	«5»			
МБОУ «Онгудайская сош»	120	107	8	63	29	7	92,5	33,6	3
МБОУ «Нижне-Талдинская сош»	10	8	3	2	2	1	62,5	37,5	3
МБОУ «Еловская сош»	15	13	1	9	3	-	92,3	23	3
МБОУ «Теньгинская сош»	27	26	8	14	4	-	69,2	15,3	3
МБОУ «Шашикманская сош»	17	9	2	4	2	1	77,7	33,3	3
МБОУ «Купчегеньская сош»	10	10	4	3	3	-	60	30	3
МБОУ «Боочинская сош»	10	9	-	8	1	-	100	11,1	3
МБОУ «Куладинская сош»	8	5	-	5	-	-	100	0	3
МБОУ «Ининская сош»	22	20	-	17	3	-	100	15	3
МБОУ «Каракольская сош»	6	6	-	2	4	-	100	66,6	4
МБОУ «Туектинская оош»	7	7	-	6	1	-	100	14,2	3
Итого:	252	220	26	133	52	9	88,1	27,7	3

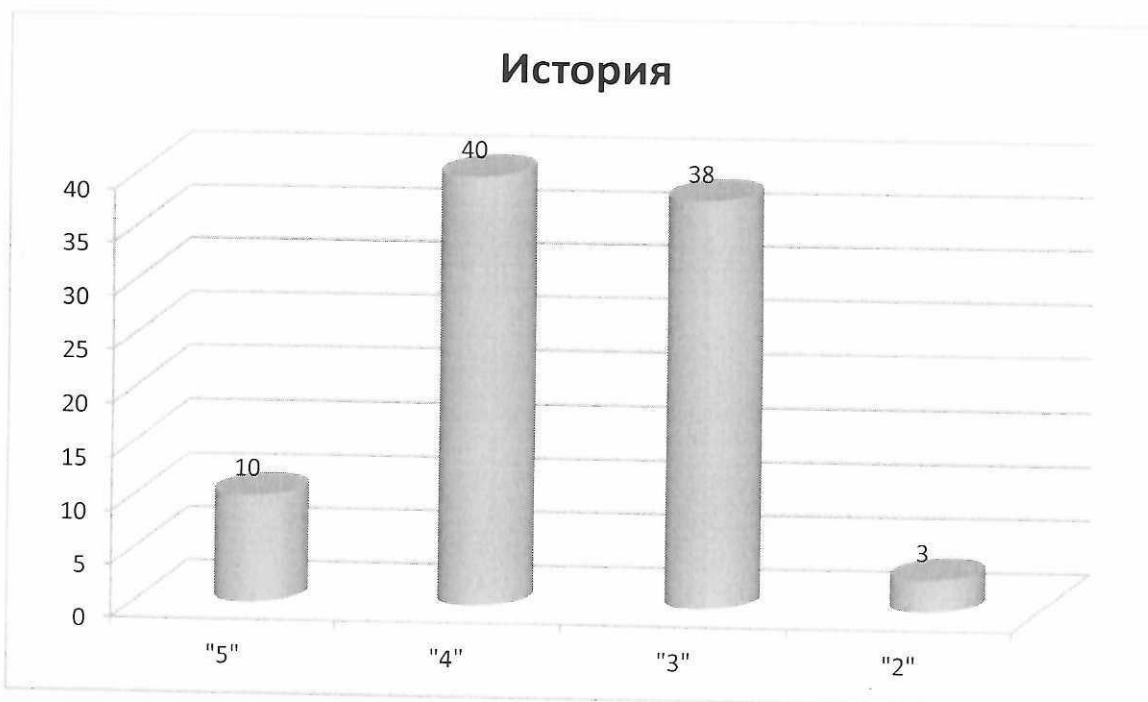


Всероссийские проверочные работы по математике проверялись самостоятельно. Участие приняли 220 обучающихся. По результатам можно сказать, что качество обучения находится на низком уровне, преобладает количество троек. Успеваемость 88,1%, качество знаний 27,7%.

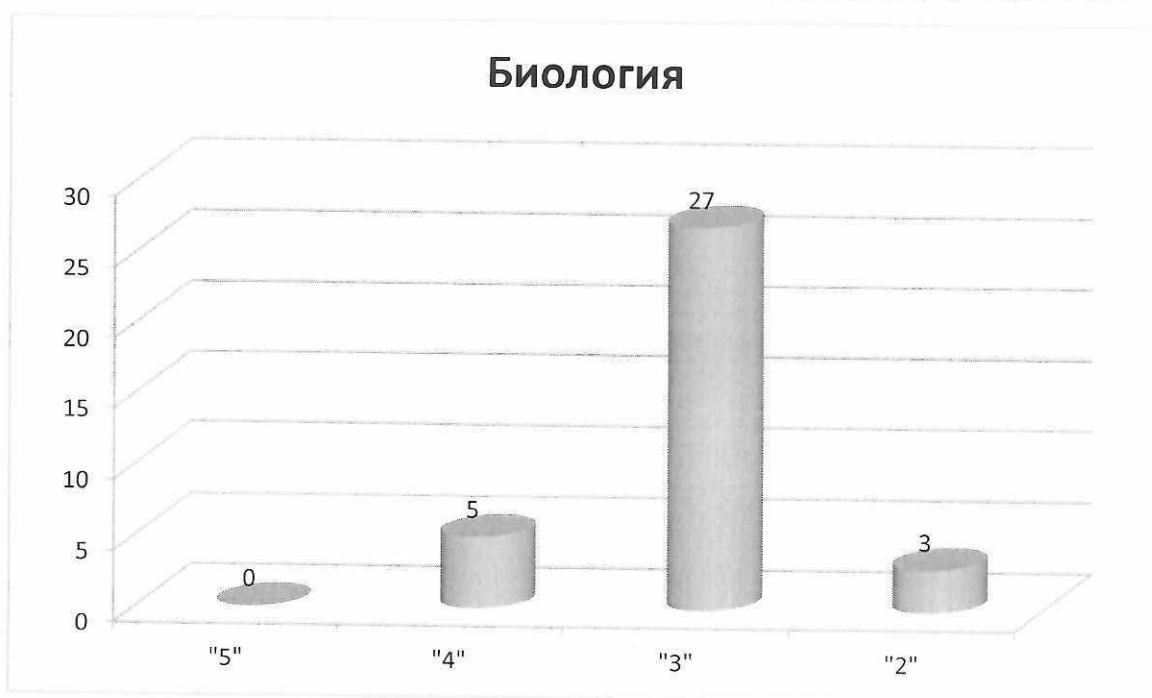


История 8 класс (по программе 7 класса)

ОО	Обучающихся		Оценка				Успеваемость	% качества	Средняя оценка
	всего	приняли участие	«2»	«3»	«4»	«5»			
МБОУ «Онгудайская сош»	40	36	2	20	14	-	94,4	38,8	3
МБОУ «Нишне-Талдинская сош»	10	9	1	7	1	-	88,8	11,1	3
МБОУ «Еловская сош»	15	15	-	-	8	7	100	100	4
МБОУ «Купчегеньская сош»	10	10	-	8	2	-	100	20	3
МБОУ «Боочинская сош»	к/ф								
МБОУ «Ининская сош»	22	19	-	3	13	3	100	84,2	4
МБОУ «Туектинская оош»	7	2	-	-	2	-	100	100	4
Итого:	104	91	3	38	40	10	96,7	54,9	4



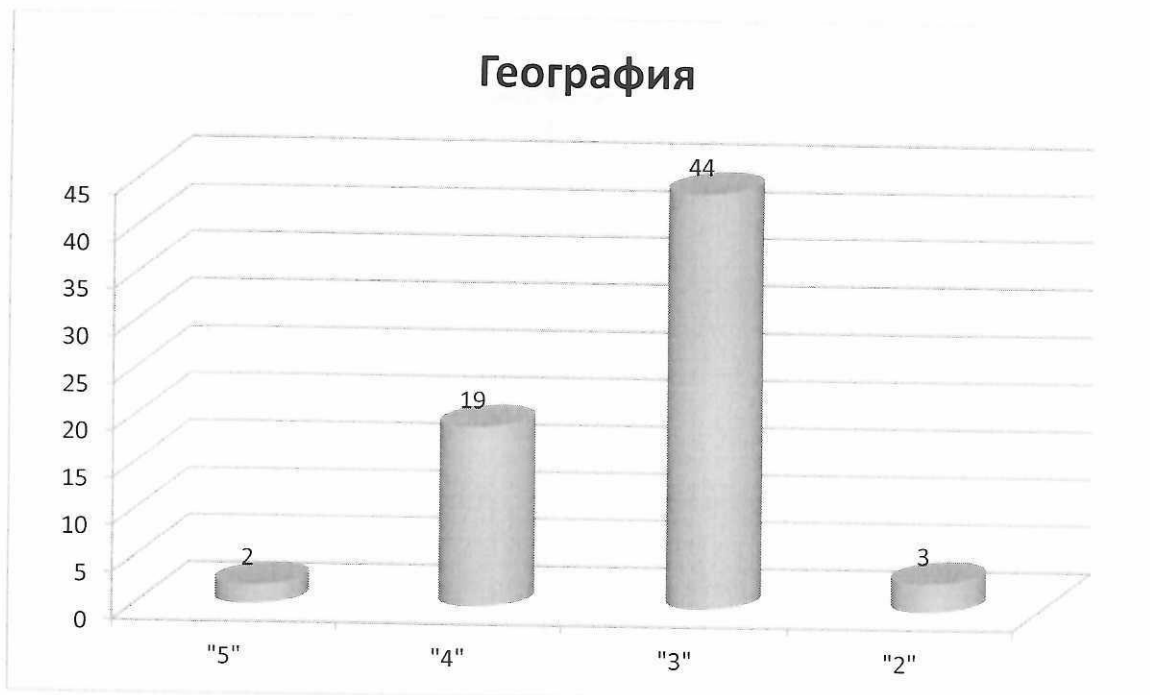
сош»									
МБОУ «Боочинская сош»	8	6	-	4	2	-	100	33,3	3
Итого:	49	35	3	27	5	-	77,1	14,2	3



Всероссийская проверочная работа по биологии проводилась согласно выборке в 3 образовательных организациях в МБОУ «Онгудайской сош», МБОУ «Боочинская сош», МБОУ «Купчегеньская сош». Проверка проверочных работ по биологии осуществлялась самостоятельно в образовательной организации. Успеваемость 77,1%, качество знаний 14,2%, средняя оценка по району «3».

География 8 класс (по программе 7 класса)

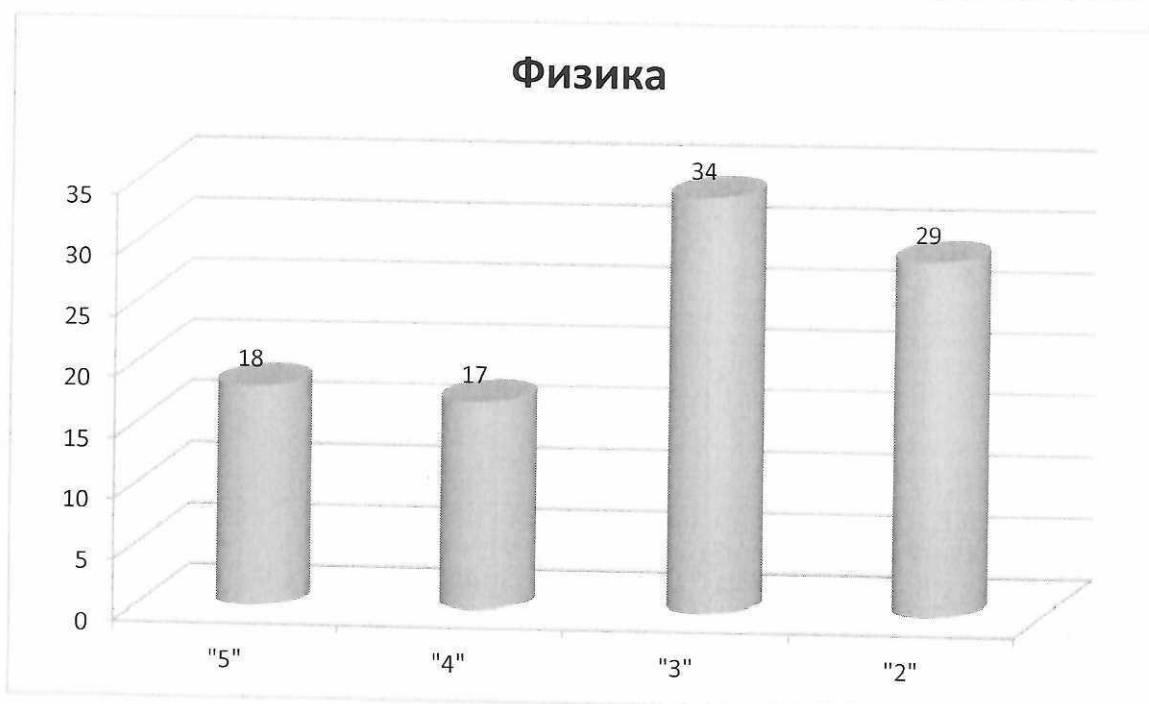
ОО	Обучающихся		Оценка				Успеваемость	% качества	Средняя оценка
	всего	принял и участие	«2»	«3»	«4»	«5»			
МБОУ «Онгудайская сош»	27	25	-	11	12	2	100	56	4
МБОУ «Нижне-Талдинская сош»	10	8	1	6	1	-	87,5	12,5	3
МБОУ «Шашикманская сош»	17	15	2	9	3	-	80	20	3
МБОУ «Ининская сош»	22	16	-	13	3	-	100	78,7	3
МБОУ «Каракольская сош»	6	6	-	5	-	-	100	0	3
Итого:	82	70	3	44	19	2	92,8	30	3



Всероссийская проверочная работа по географии проводилась согласно выборке в 5 образовательных организациях в МБОУ «Онгудайской сош», МБОУ «Нижне-Талдинская сош», МБОУ «Ининская сош», МБОУ «Шашикманская сош», МБОУ «Каракольская сош». Участие приняли 115 обучающихся. Приняли участие 70 обучающихся. Успеваемость 92,8%, качество знаний 30%, средняя оценка по району «3».

Физика 8 класс (по программе 7 класса)

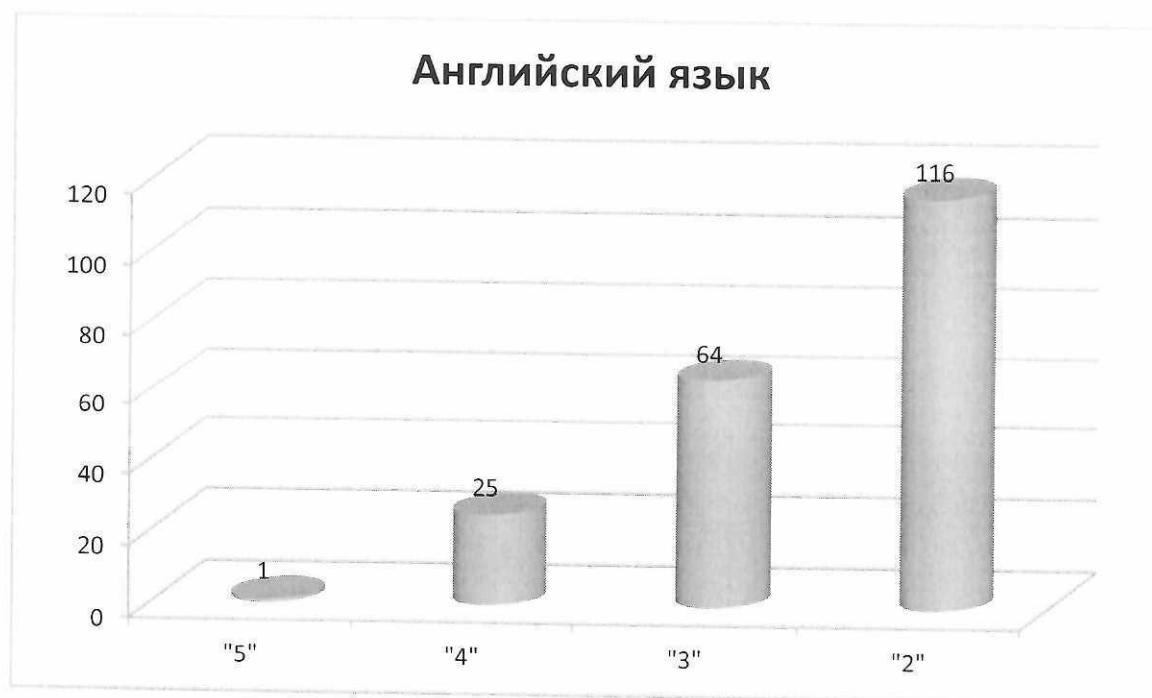
ОО	Обучающихся		Оценка				Успеваемость	% качества	Средняя оценка
	всего	приняли участие	«2»	«3»	«4»	«5»			
МБОУ «Онгудайская сош»	53	45	8	11	9	17	82,2	57,7	4
МБОУ «Еловская сош»	15	11	2	4	4	1	81,8	45,4	3
МБОУ «Теньгинская сош»	27	26	16	10	-	-	38,4	0	2
МБОУ «Боочинская сош»	10	10	3	6	1	-	70	10	3
МБОУ «Тукетинская оош»	7	6	-	3	3	-	100	50	4
Итого:	112	98	29	34	17	18	70,4	35,7	3



Всероссийская проверочная работа проводилась согласно выборке в 5 образовательных организациях в МБОУ «Онгудайской сош», МБОУ «Боочинская сош», МБОУ «Еловская сош», МБОУ «Теньгинская сош», МБОУ «Туектинская сош». Участие приняли 115 обучающихся. Проверка проверочных работ по физике осуществлялась самостоятельно в образовательной организации. Успеваемость 70,4%, качество знаний 35,7%, средняя оценка по району «3».

Английский язык 8 класс (по программе 7 класса)

ОО	Обучающихся		Оценка				Успеваемость	% качества	Средняя оценка
	всего	приняли участие	«2»	«3»	«4»	«5»			
МБОУ «Онгудайская сош»	115	92	62	17	12	1	32,6	14,1	2
МБОУ «Нижне-Талдинская сош»	10	8	4	2	2	-	50	25	2
МБОУ «Еловская сош»	15	12	4	6	2	-	66,6	16,6	3
МБОУ «Теньгинская сош»	27	23	23	-	-	-	0	0	2
МБОУ «Шашикманская сош»	17	13	4	7	2	-	69,2	15,3	3
МБОУ «Купчегеньская сош»	10	10	8	2	-	-	20	0	2
МБОУ «Боочинская сош»	10	10	3	7	-	-	70	0	3
МБОУ «Куладинская сош»	8	6	-	6	-	-	100	0	3
МБОУ «Ининская сош»	22	20	1	12	7	-	95	35	3
МБОУ «Каракольская сош»	6	5	5	-	-	-	0	0	2
МБОУ «Туектинская оош»	7	7	-	-	2	5	71,4	0	3
Итого:	247	206	116	64	25	1	43,6	12,6	2

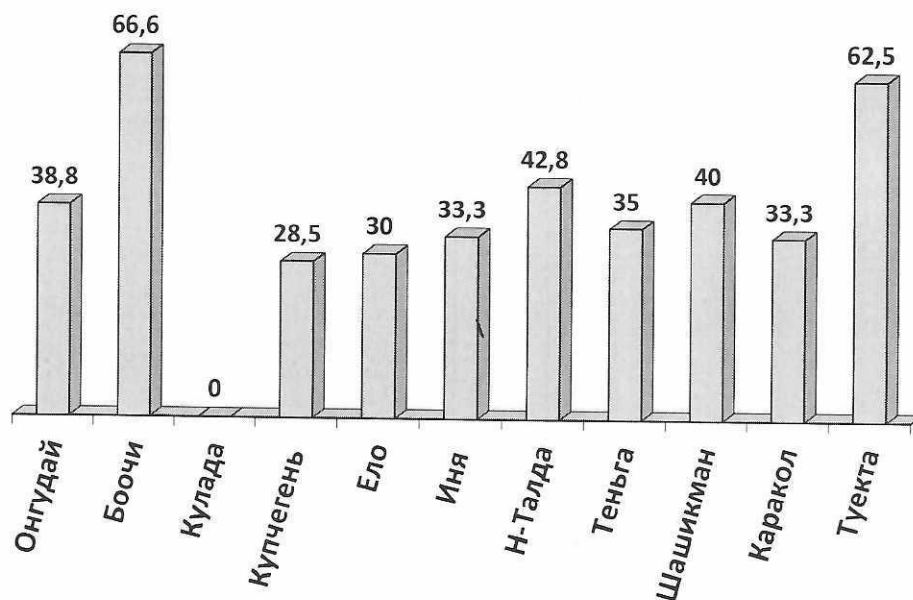


На проведение всероссийских проверочных работ по английскому языку были привлечены методисты отдела образования МО «Онгудайский район», которые следили за организацией и проведением ВПР. Участие приняли 206 обучающихся. По результатам можно сказать, что качество обучения находится на низком уровне, оценка «2» преобладает все предметы, а так же количество троек, превышает «4» и «5». Успеваемость 43,6%, качество знаний 12,6%.

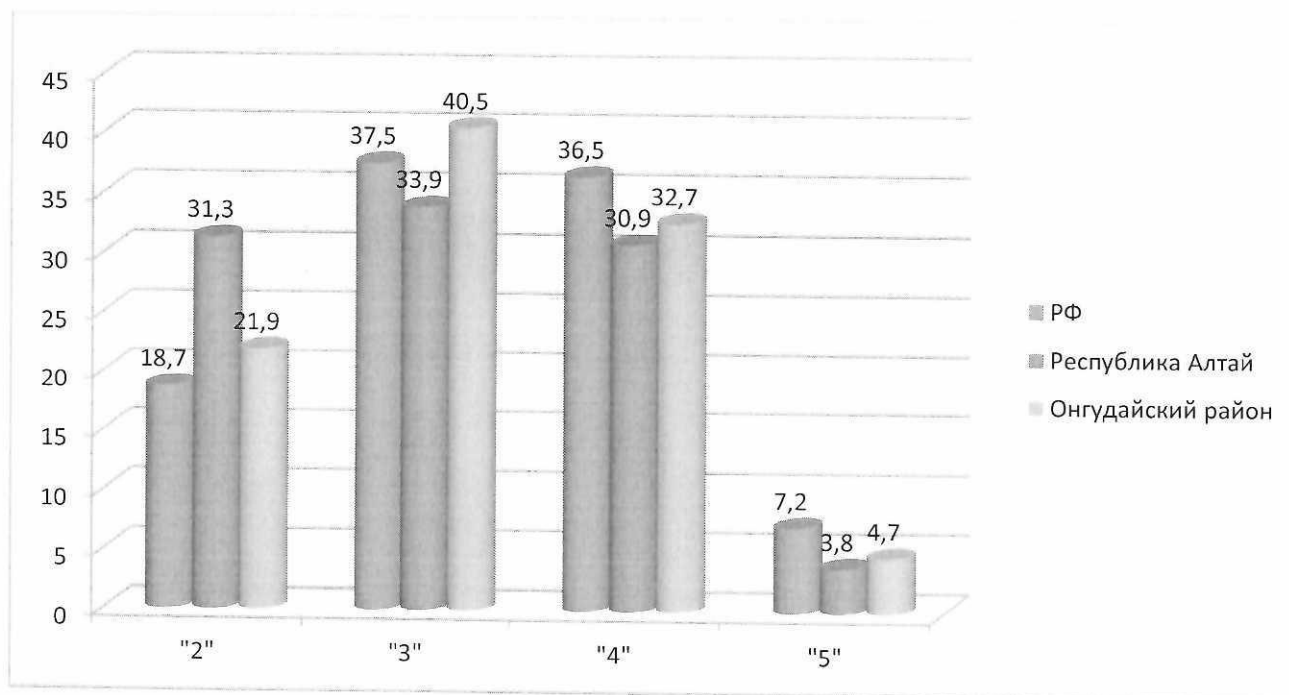
9 классы (по программе 8 класса)

Русский язык 9 класс (по программе 8 класса)

ОО	Обучающихся		Оценка				Успеваемость	% качества	Средняя оценка
	всего	принял и участие	«2»	«3»	«4»	«5»			
МБОУ «Онгудайская сош»	147	126	19	58	44	5	84,9	38,8	3
МБОУ «Нижне-Талдинская сош»	8	7	1	3	2	1	85,7	42,8	3
МБОУ «Еловская сош»	13	10	4	3	3	-	60	30	3
МБОУ «Теньгинская сош»	21	20	8	5	4	3	60	35	3
МБОУ «Шашикманская сош»	12	10	2	4	4	-	80	40	3
МБОУ «Купчегеньская сош»	15	14	4	6	4	-	71,4	28,5	3
МБОУ «Боочинская сош»	7	6	3	2	1	-	50	66,6	3
МБОУ «Куладинская сош»	5	2	-	2	-	-	100	0	3
МБОУ «Ининская сош»	25	24	2	14	8	-	91,6	33,3	3
МБОУ «Каракольская сош»	7	6	2	2	2	-	66,6	33,3	3
МБОУ «Туектинская оош»	9	8	2	1	5	-	75	62,5	3
Итого:	269	233	47	100	77	9	79,8	36,9	3

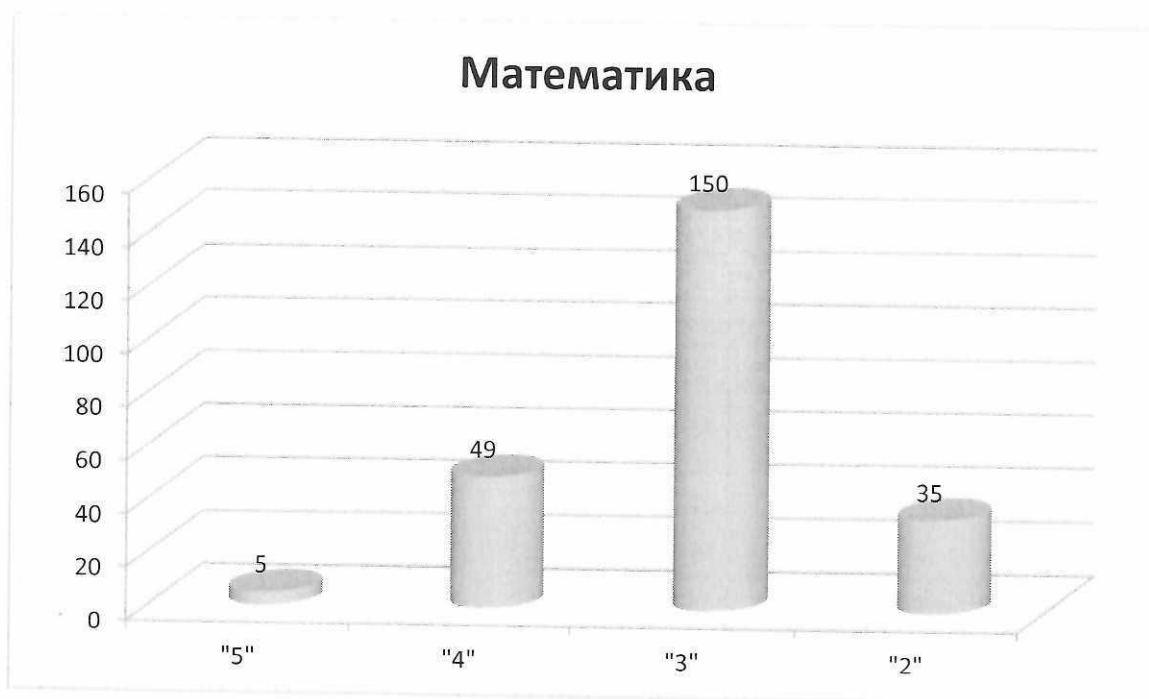
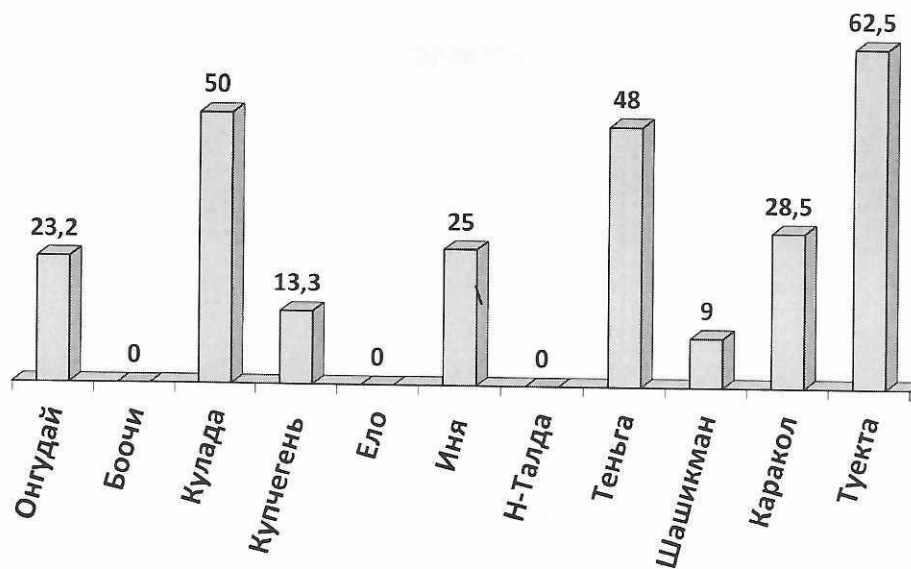


Участие принимали 233 обучающихся. Результаты показывают низкий уровень знаний, т.к. количество «3» значительно преобладают. На втором месте «4». Оценка «2» намного больше чем оценка «5». Успеваемость 79,8%, качество знаний 36,9%.

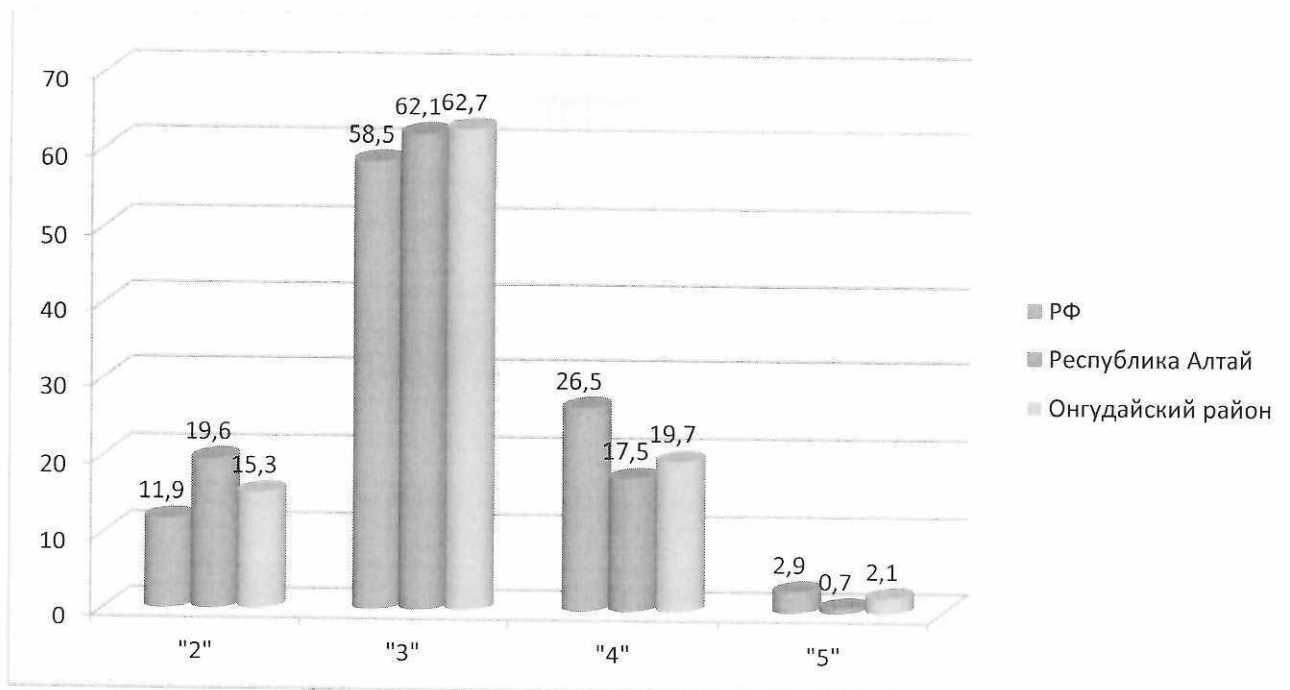


Математика 9 класс (по программе 8 класса)

ОО	Обучающихся		Оценка				Успеваемость	% качества	Средняя оценка
	всего	приняли участие	«2»	«3»	«4»	«5»			
МБОУ «Онгудайская сош»	147	125	19	77	27	2	84,8	23,2	3
МБОУ «Нижне-Талдинская сош»	8	7	3	4	-	-	57,1	0	3
МБОУ «Еловская сош»	13	12	2	10	-	-	83,3	0	3
МБОУ «Теньгинская сош»	22	21	5	6	7	3	77	48	3
МБОУ «Шашикманская сош»	12	11	-	10	1	-	100	9	3
МБОУ «Купчегеньская сош»	15	15	4	9	2	-	73,3	13,3	3
МБОУ «Боочинская сош»	7	7	1	6	-	-	85,7	0	3
МБОУ «Куладинская сош»	5	2	-	1	1	-	100	50	4
МБОУ «Ининская сош»	26	24	-	18	6	-	100	25	3
МБОУ «Каракольская сош»	7	7	1	4	2	-	85,7	28,5	3
МБОУ «Туектинская оош»	9	8	-	5	3	-	100	37,5	3
Итого:	271	239	35	150	49	5	85,3	22,6	3

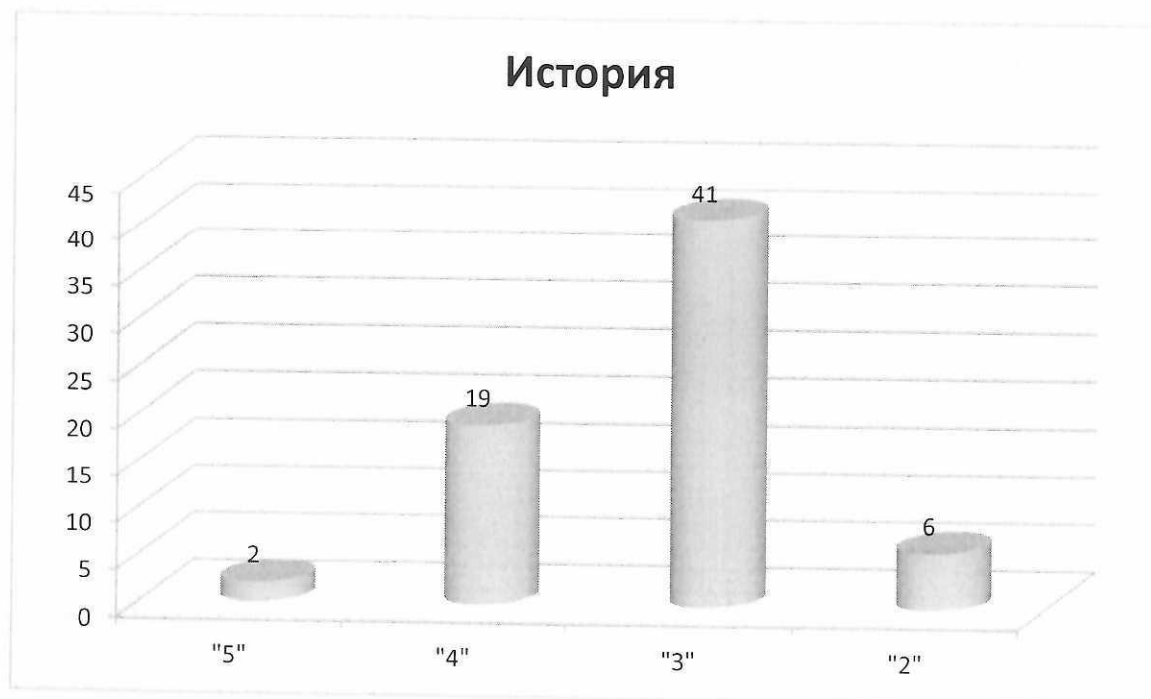


Участие принимали 239 обучающихся. Результаты показывают низкий уровень знаний, т.к. количество «3» значительно преобладают. На втором месте «4». Успеваемость 85,3%, качество знаний 22,6%.



История 9 класс (по программе 8 класса)

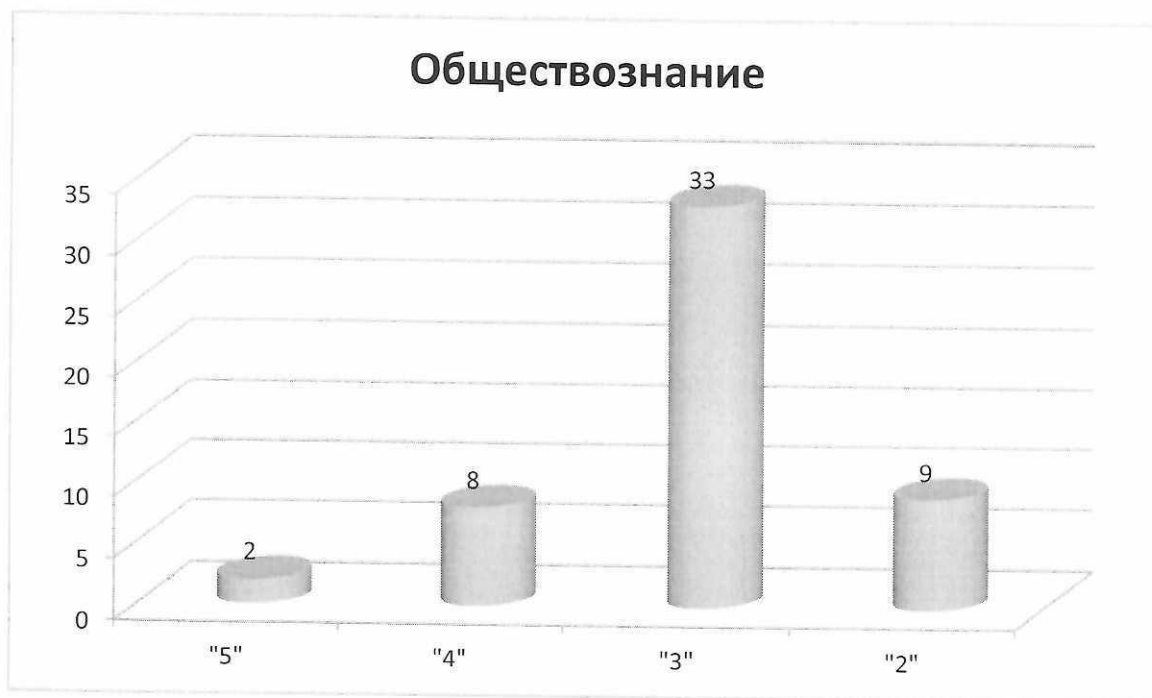
ОО	Обучающихся		Оценка				Успеваемость	% качества	Средняя оценка
	всего	приняли участие	«2»	«3»	«4»	«5»			
МБОУ «Онгудайская сош»	54	39	3	20	14	2	92,3	41	3
МБОУ «Каракольская сош»	7	6	3	3	-	-	50	0	3
МБОУ «Ининская сош»	25	23	-	18	5	-	100	21,7	3
Итого:									



Согласно выборке участие приняли в 3 образовательных организаций 68 обучающихся. Успеваемость 91,1%, качество 30,8%.

Обществознание 9 класс (по программе 8 класса)

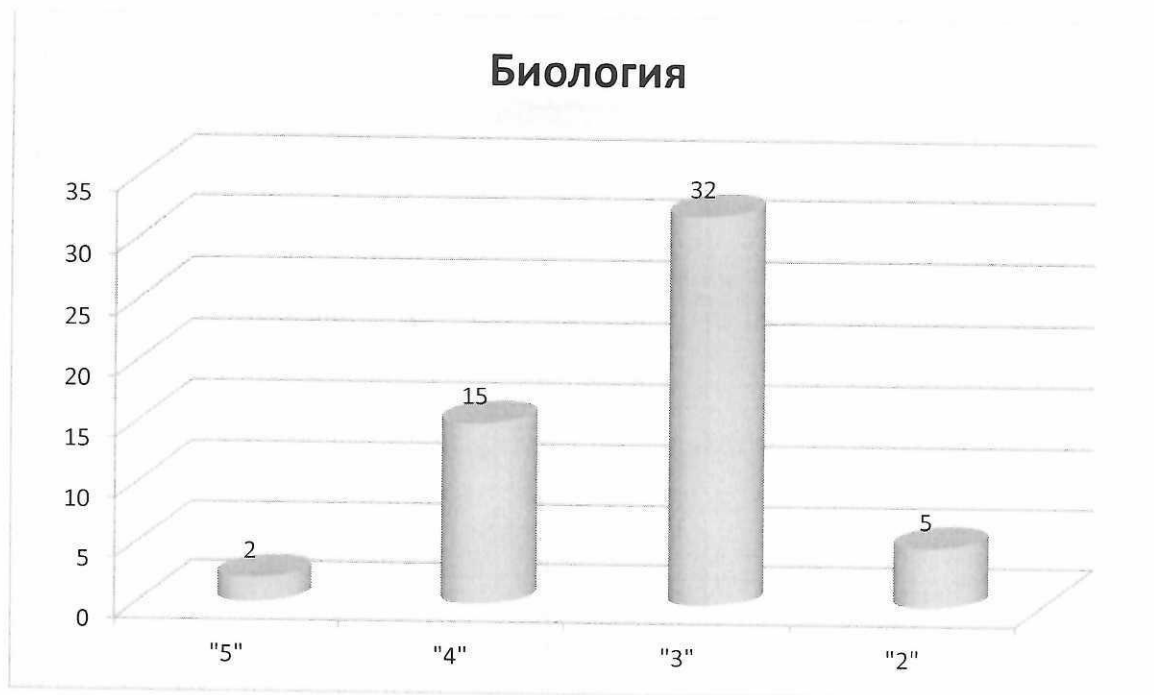
ОО	Обучающихся		Оценка				Успеваемость	% качества	Средняя оценка
	всего	приняли участие	«2»	«3»	«4»	«5»			
МБОУ «Онгудайская сош»	37	25	2	18	3	2	92	20	3
МБОУ «Нижне-Талдинская сош»	8	7	1	5	1	-	85,7	57,1	3
МБОУ «Еловская сош»	13	11	4	5	2	-	63,6	18,1	3
МБОУ «Купчегеньская сош»	к/ф								
МБОУ «Туектинская сош»	9	9	2	5	2	-	77,7	22,2	3
МБОУ «Шашикманская сош»	к/ф								
Итого:	67	52	9	33	8	2	82,7	19,2	3



Согласно выборке участие приняли в 6 образовательных организаций 52 обучающихся. Успеваемость 82,7%, качество знаний 19,2%.

Биология 8 класс

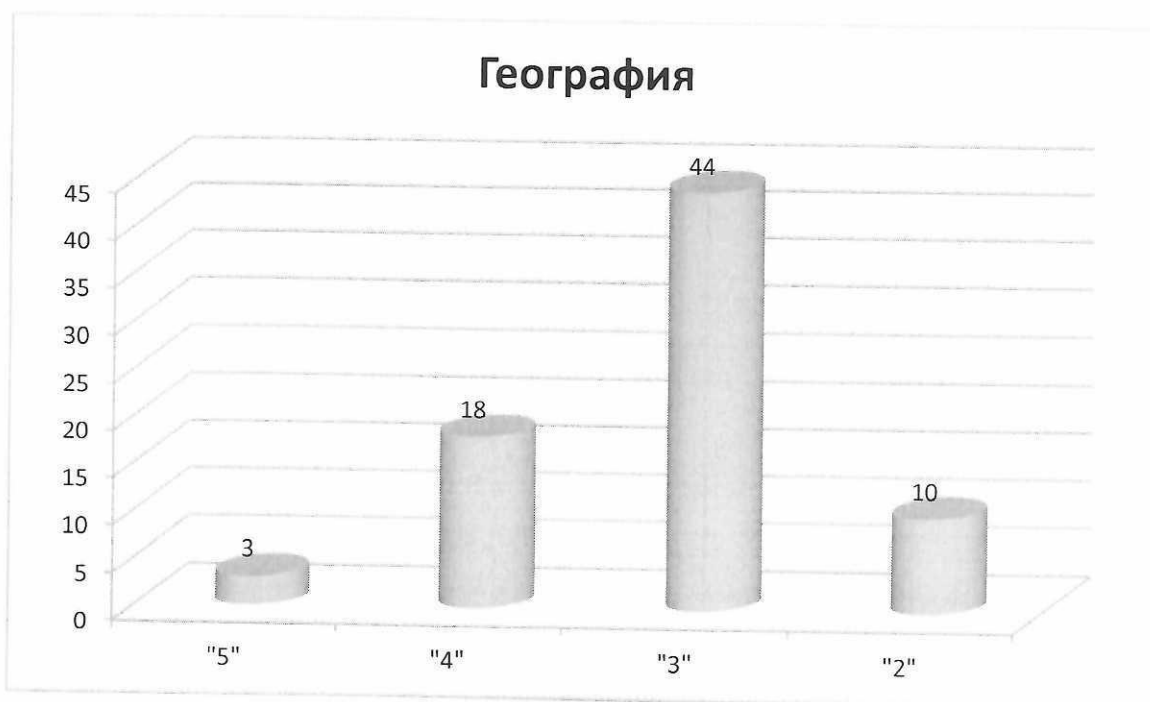
ОО	Обучающихся		Оценка				Успеваемость	% качества	Средняя оценка
	всего	приняли участие	«2»	«3»	«4»	«5»			
МБОУ «Онгудайская сош»	15	11	3	8	-	-	72,7	0	3
МБОУ «Теньгинская сош»	21	21	1	11	7	2	95,2	42,8	3
МБОУ «Купчегеньская сош»	к/ф								
МБОУ «Каракольская сош»	7	7	-	5	2	-	100	33,3	3
МБОУ «Боочинская сош»	7	7	-	2	5	-	100	28,5	3
МБОУ «Туектинская сош»	9	8	1	3	4	-	87,5	50	3
Итого:	59	54	5	32	15	2	90,7	12,9	3



Согласно выборке участие приняли в 6 образовательных организаций 54 обучающихся. Успеваемость 90,7%, качество знаний 12,9%.

География 9 класс (по программе 8 класса)

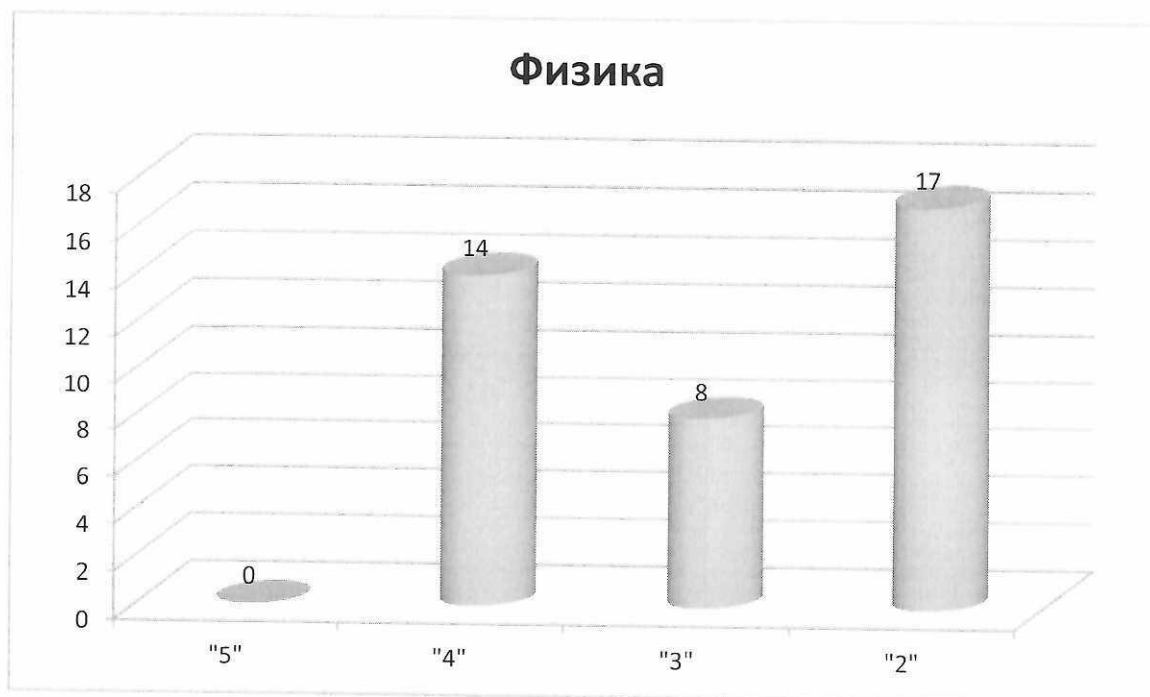
ОО	Обучающихся		Оценка				Успеваемость	% качества	Средняя оценка
	всего	приняли участие	«2»	«3»	«4»	«5»			
МБОУ «Онгудайская сош»	56	46	5	34	7	-	89,1	15,2	3
МБОУ «Куладинская сош»	5	2	-	-	2	-	100	100	4
МБОУ «Боочинская сош»	7	7	-	4	3	-	100	42,8	3
МБОУ «Теньгинская сош»	21	20	5	6	6	3	75	45	3
Итого:	89	75	10	44	18	3	86,6	28	3



Согласно выборке участие приняли в 4 образовательных организаций 75 обучающихся. Успеваемость 86,6%, качество знаний 28%.

Физика 9 класс (по программе 8 класса)

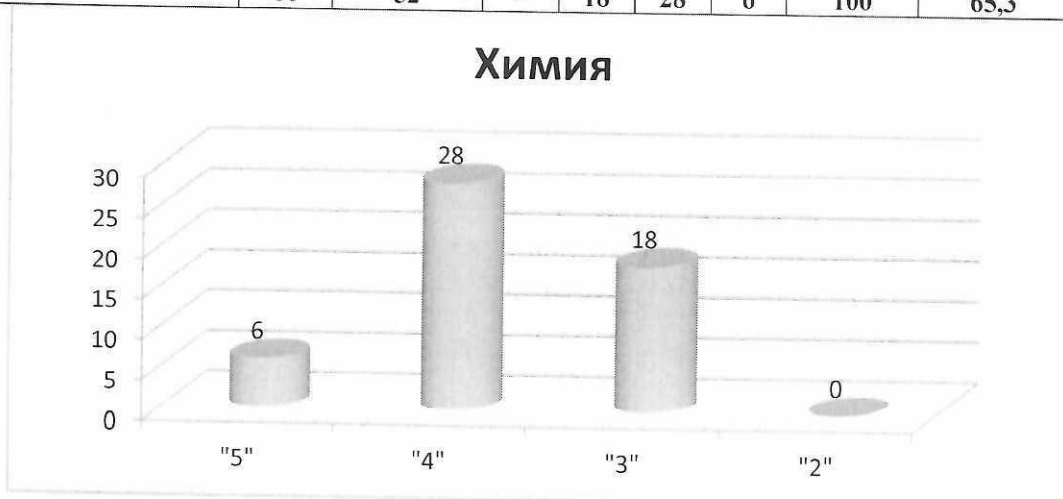
ОО	Обучающихся		Оценка				Успеваемость	% качества	Средняя оценка
	всего	приняли участие	«2»	«3»	«4»	«5»			
МБОУ «Онгудайская сош»	48	30	14	6	10	-	53,3	33,3	3
МБОУ «Куладинская сош»	5	2	-	-	2	-	100	100	4
МБОУ «Нижне-Талдинская сош»	8	7	3	2	2	-	57,1	28,5	3
Итого:	61	39	17	8	14	-	56,4	35,9	3



Согласно выборке участие приняли в 3 образовательных организаций 39 обучающихся. Успеваемость 56,4%, качество знаний 35,9%.

Химия 8 класс

ОО	Обучающихся		Оценка				Успеваемость	% качества	Средняя оценка
	всего	приняли участие	«2»	«3»	«4»	«5»			
МБОУ «Онгудайская сош»	28	21	-	1	16	4	100	95,2	4
МБОУ «Еловская сош»	13	8	-	4	4	-	100	50	4
МБОУ «Ининская сош»	25	23	-	13	8	2	100	43,4	3
Итого:	66	52	-	18	28	6	100	65,3	4

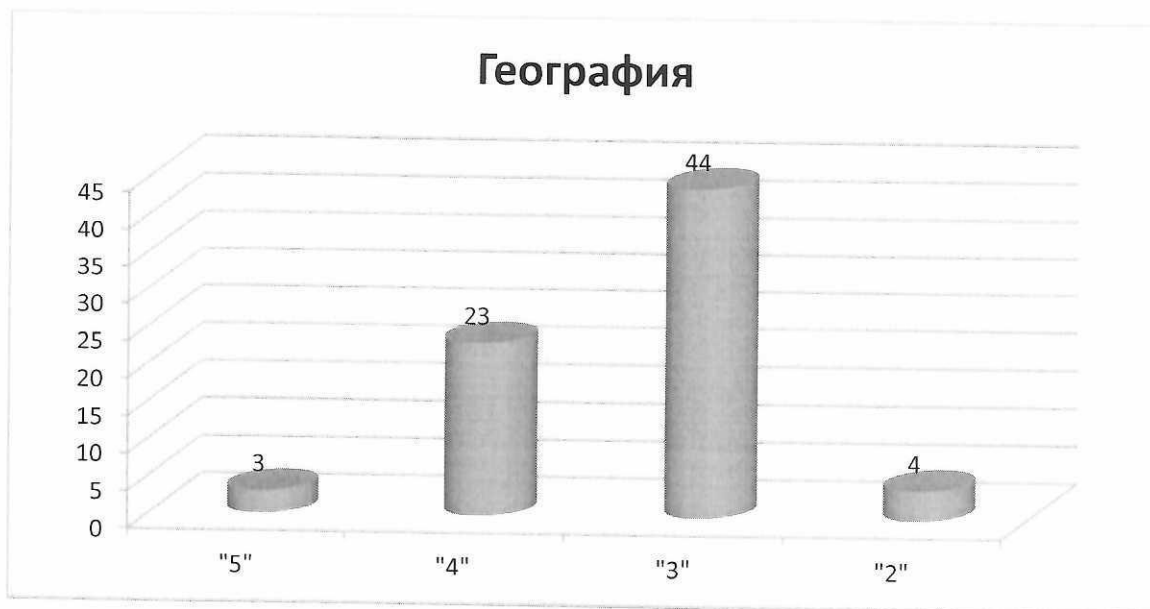


Согласно выборке участие приняли в 3 образовательных организаций 52 обучающихся. Успеваемость 100%, качество знаний 65,3%.

10 классы

География 10 класс

ОО	Обучающихся		Оценка				Успеваемость	% качества	Средняя оценка
	всего	приняли участие	«2»	«3»	«4»	«5»			
МБОУ «Онгудайская сош»	33	32	1	21	10	-	96,8	31,2	3
МБОУ «Шашикманская сош»	2	2	-	-	2	-	100	100	4
МБОУ «Куладинская сош»	4	4	-	-	4	-	100	100	4
МБОУ «Боочинская сош»	4	3	-	1	1	1	100	66,6	4
МБОУ «Купчегеньская сош»	7	7	-	2	4	1	71,4	14,2	3
МБОУ «Еловская сош»	1	1	-	-	1	-	100	100	4
МБОУ «Ининская сош»	8	8	-	5	3	-	100	37,5	3
МБОУ «Нишне-Талдинская сош»	8	7	-	7	-	-	100	0	3
МБОУ «Теньгинская сош»	9	8	1	4	2	1	87,5	37,5	3
МБОУ «Каракольская сош»	2	2	-	2	-	-	100	0	3
Итого:	78	74	4	44	23	3	94,5	33,7	3



Всероссийские проверочные работы по географии в 10 классах приняли участие все образовательные организации 74 обучающихся. Успеваемость 94,5%, качество знания 33,7%.

Рекомендации:

- Обсудить результаты ВПР по предметам на районных методических объединениях.
- Работать по повышению качества знаний учащихся по предмету:
 - проводить работу по формированию организационных умений учащихся
 - вести работу над выделением необходимой информации; смысловое чтение как осмысление цели чтения и выбор вида чтения в зависимости от цели; определение основной и второстепенной информации;
 - продумать работу с различными источниками информации
 - обратить внимание на работу с информационными текстами
 - формировать умения находить, обрабатывать и оценивать информацию текста
 - продумать творческие домашние задания

- Важно помочь учащимся подготовиться к ВПР.

- учителю необходимо составить план подготовки по предмету и рассказать о нём учащимся. Составленный в начале года план-график, который максимально учитывает все события школьной жизни, праздники и мероприятия, позволит заранее спланировать объём и сроки изучения учебного материала.

- дать учащимся возможность оценить их достижения в учёбе. Обсуждая с учащимися пройденный материал, делать акцент на том, что им удалось изучить и что у них получается хорошо, ставить перед ними достижимые краткосрочные учебные цели и показывать, как достижение этих целей отражается на долгосрочном графике подготовки к ВПР.

- не следует говорить с учащимися о ВПР слишком часто. Регулярно проводить короткие демонстрационные работы в течение года вместо серии больших контрольных работ за месяц до ВПР, обсуждать основные вопросы и инструкции, касающиеся ВПР. Даже если работа в классе связана с ВПР, не заострять на них внимание.

- использовать при изучении учебного материала различные педагогические технологии, методы и приемы. Учебный материал должен быть разнообразен: плакаты, карты, презентации, ролевые игры, проекты, творческие задачи. Использование различных методов позволяет усваивать материал ученикам с различными особенностями восприятия информации. Во время изучения материала важно, чтобы учащиеся принимали активное самостоятельное участие в его изучении - готовили совместные проекты и презентации в классе и по группам, обучали и проверяли друг друга.

- необходимо научить учащихся работать с критериями оценки заданий, показать простой пример демонстрационного задания и разобрать подробно, как оно будет оцениваться. Понимая критерии оценки, учащимся будет легче понять, как выполнить то или иное задание.

- ни в коем случае не показывать страха и беспокойства по поводу предстоящих ВПР. ВПР, безусловно, событие, которое вызывает стресс у всех его участников: учащихся, родителей, учителей, администрации образовательной организации. Негативные эмоции заразительны. Учителю необходимо показать на собственном примере, как можно справиться с переживаниями, чувствами и ими управлять.

- обязательно надо хвалить своих учеников. Любому учащемуся важно опираться на свои сильные стороны и чувствовать себя уверенно на предстоящих проверочных работах. Однако похвала должна быть искренней и по существу. Убедитесь, что ваши ученики имеют реалистичные цели в отношении предстоящих проверочных работ.

- полезно использовать ресурсы профессионального сообщества, знакомиться с опытом коллег, их идеями и разработками, применять их на практике.

- обсуждать с учащимися важность здорового образа жизни. Хороший сон и правильное питание, умение сосредоточиться и расслабиться после напряженного выполнения заданий вносят значительный вклад в успех на проверочной работе.

- общаться с родителями и привлекать их на свою сторону! Родители всегда беспокоятся за своих детей и берут на себя больше ответственности за их успех на проверочной работе. Обсуждать с ними вопросы создания комфортной учебной среды для учащегося дома, организации режима сна и питания ребенка, их тревоги и заботы.

2. Необходимо поддержать учащихся во время подготовки к ВПР: сосредоточиться на позитивных сторонах и преимуществах учащегося с целью укрепления его самооценки;

- создать ситуацию эмоционального комфорта; ни в коем случае не нагнетать обстановку, постоянно напоминая о серьезности предстоящих работ; создать ситуацию успеха, применять поощрение.